Sistema Estatal de Evaluación

Captura de Avances

Primer Trimestre

DA1Q INSTITUTO TECNOLÓGICO SUPERIOR DE ACATLÁN DE OSORIO

E028 COMPONENTE 3

SERVICIOS DE VINCULACIÓN ACADÉMICA DE LOS ESTUDIANTES CON LOS SECTORES PÚBLICO, PRIVADO Y SOCIAL, PARA SU PROFESIONALIZACIÓN REALIZADA.

3.2 REALIZACIÓN DE VISITAS INDUSTRIALES VIRTUALES Y/O PRESENCIALES QUE CONTRIBUYAN A UNA FORMACIÓN COMPLEMENTARIA EN LOS ESTUDIANTES.

Resumen narrativo

REALIZACIÓN DE VISITAS INDUSTRIALES VIRTUALES Y/O PRESENCIALES QUE CONTRIBUYAN A UNA FORMACIÓN COMPLEMENTARIA EN LOS ESTUDIANTES.

Nombre indicador

NÚMERO DE VISITAS INDUSTRIALES VIRTUALES Y/O PRESENCIALES REALIZADAS.

Frecuencia medición	Tipo de meta	Comportamiento indicador
TRIMESTRAL	ABSOLUTA	ASCENDENTE

Nombre de la variable 1

NÚMERO DE VISITAS INDUSTRIALES, VIRTUALES Y/O PRESENCIALES REALIZADAS POR LOS INSTITUTOS TECNOLÓGICOS SUPERIORES

Unidad medida

VISITA

Meta Programada

Enero	Febrero	Marzo	Abril	Mayo	Junio	Julio	Agosto	Septiembre	Octubre	Noviembre	Diciembre	Anual
0	0	79.00	0	0	158.00	0	0	78.00	0	0	151.00	466.00

Meta al corte

79.00

Meta Realizada

Enero	Febrero	Marzo	Abril	Mayo	Junio	Julio	Agosto	Septiembre	Octubre	Noviembre	Diciembre	Anual
0.00	0.00	87.00	0.00	0.00	0.00	0.00	0.00	0.00	0.00	0.00	0.00	87.00

Meta al corte

87.00

Meta al Corte

110.13 %

Cumplimiento

110.13 %

Archivo

Archivo	Descargar	Eliminar
C3. A3.2.pdf		

Beneficiarios

Sin Beneficiarios	Hombres	Mujeres	Edad	Población indígena
☐	957	912	No específico	☑

Resultado

Resultado Excedido

Justificación

SE REALIZARON UN TOTAL DE 87 VISITAS DE 79 PROGRAMADAS, CON UN CUMPLIMIENTO DEL 110.13%, 8 VISITAS MÁS REALIZADAS, LA

Ana María Juárez Flores
Subdirección de Planeación y Vinculación

SECRETARÍA DE EDUCACIÓN PUBLICA
INSTITUTO TECNOLÓGICO SUPERIOR
DE ACATLÁN DE OSORIO
SUBDIRECCIÓN DE
PLANEACIÓN Y VINCULACIÓN

Primer Trimestre

E028 Educación Superior en Institutos Tecnológicos

Componente 3: Servicios de vinculación académica de los estudiantes con los sectores público, privado y social, para su profesionalización realizada.

Actividad 2: Realización de visitas industriales virtuales y / o presenciales que contribuyan a una formación complementaria en los estudiantes.

Número de visitas industriales virtuales y / o presenciales realizadas.

Programado	Ene	Feb	Mar	Abr	May	Jun	Jul	Ago	Sep	Oct	Nov	Dic	Total
V1			79										79
													79
													Meta al corte

Realizado	Ene	Feb	Mar	Abr	May	Jun	Jul	Ago	Sep	Oct	Nov	Dic	Total
V1			87										87
													87
													Meta al corte

	Mujeres	Hombres
Beneficiarios	912	957

Edad
N/A

Población Indígena
Si

Se anexa el reporte de las visitas realizadas; Durante el periodo enero-marzo 2025, con la participación de los 14 Institutos Tecnológicos Superiores del Estado, se realizaron un total de 87 visitas de 79 programadas, obteniendo un porcentaje de cumplimiento del 110.13% en el periodo, la disponibilidad de agenda en las empresas, así como los recursos asignados para ejecutarlos, permitió que el indicador se excediera, sin embrago, se debe considerar la misma disponibilidad de las empresas para realizar el ajuste en los siguientes trimestres y de esta forma alcanzar la meta anual. Las visitas permiten al estudiante obtener una visión amplia y actualizada de los sectores productivos de la región, lo que favorece el aprendizaje de buenas prácticas, innovaciones y metodologías de trabajo vigentes, fortaleciendo así sus conocimientos profesionales, por lo que participaron un total de 1,869 estudiantes, 957 Hombres y 912 mujeres.

SECRETARÍA DE EDUCACIÓN PÚBLICA
INSTITUTO TECNOLÓGICO SUPERIOR
DE ACATLÁN DE OSORIO
SUBDIRECCIÓN DE
PLANEACIÓN Y VINCU

Mtra. Ana María Juárez Flores
Subdirectora de Planeación y Vinculación
del Instituto Tecnológico Superior de Acatlán de Osorio

Seguimiento y Evaluación al Programa Presupuestario
E028 Educación Superior en Institutos Tecnológicos
Ejercicio fiscal: 2025
Trimestre: Enero- marzo
Unidad Responsable: DA1Q Instituto Tecnológico Superior de Acatlán de Osorio

No.	INSTITUTO	ACTIVIDAD	ACT. 3.2 Realización de visitas industriales virtuales y/o presenciales que contribuyan a una formación complementaría en los estudiantes.				
No.	INSTITUTO TECNOLÓGICO	ACTIVIDAD	ACT. 3.2				
1	ITS de Acatlán de Osorio	Frecuencia de medición	Trimestral				
		2025	mar-25	jun-25	sep-25	dic-25	Total
		V1 METAS 2025	3	5	4	4	16
		V1 Realizado	6				6
No.	INSTITUTO TECNOLÓGICO	ACTIVIDAD	ACT. 3.2				
2	ITS de Atlixco	Frecuencia de medición	Trimestral				
		2025	mar-25	jun-25	sep-25	dic-25	Total
		V1 METAS 2025	1	10	1	10	22
		V1 Realizado	1				1
No.	INSTITUTO TECNOLÓGICO	ACTIVIDAD	ACT. 3.2				
3	ITS de Ciudad Serdán	Frecuencia de medición	Trimestral				
		2025	mar-25	jun-25	sep-25	dic-25	Total
		V1 METAS 2025	11	12	8	14	45
		V1 Realizado	2				2
No.	INSTITUTO TECNOLÓGICO	ACTIVIDAD	ACT. 3.2				
4	ITS de Huauchinango	Frecuencia de medición	Trimestral				
		2025	mar-25	jun-25	sep-25	dic-25	Total
		V1 METAS 2025	1	3	1	5	10
		V1 Realizado	1				1
No.	INSTITUTO TECNOLÓGICO	ACTIVIDAD	ACT. 3.2				
5	ITS de La Sierra Negra de Ajalpan	Frecuencia de medición	Trimestral				
		2025	mar-25	jun-25	sep-25	dic-25	Total
		V1 METAS 2025	4	4	4	4	16
		V1 Realizado	5				5
No.	INSTITUTO TECNOLÓGICO	ACTIVIDAD	ACT. 3.2				
6	ITS de La Sierra Norte de Puebla	Frecuencia de medición	Trimestral				
		2025	mar-25	jun-25	sep-25	dic-25	Total
		V1 METAS 2025	15	20	15	20	70
		V1 Realizado	21				21
No.	INSTITUTO TECNOLÓGICO	ACTIVIDAD	ACT. 3.2				
7	ITS de Libres	Frecuencia de medición	Trimestral				
		2025	mar-25	jun-25	sep-25	dic-25	Total
		V1 METAS 2025	5	15	5	15	40
		V1 Realizado	7				7
No.	INSTITUTO TECNOLÓGICO	ACTIVIDAD	ACT. 3.2				
8	ITS de San Martín Texmelucan	Frecuencia de medición	Trimestral				
		2025	mar-25	jun-25	sep-25	dic-25	Total
		V1 METAS 2025	10	25	15	15	65
		V1 Realizado	15				15
No.	INSTITUTO TECNOLÓGICO	ACTIVIDAD	ACT. 3.2				
9	ITS de Tepeaca	Frecuencia de medición	Trimestral				
		2025	mar-25	jun-25	sep-25	dic-25	Total
		V1 METAS 2025	6	8	4	6	24
		V1 Realizado	6				6
No.	INSTITUTO TECNOLÓGICO	ACTIVIDAD	ACT. 3.2				
10	ITS de Tepexi de Rodríguez	Frecuencia de medición	Trimestral				
		2025	mar-25	jun-25	sep-25	dic-25	Total
		V1 METAS 2025	1	14	1	14	30
		V1 Realizado	1				1
No.	INSTITUTO TECNOLÓGICO	ACTIVIDAD	ACT. 3.2				
11	ITS de Teziutlán	Frecuencia de medición	Trimestral				
		2025	mar-25	jun-25	sep-25	dic-25	Total
		V1 METAS 2025	12	12	11	15	50
		V1 Realizado	12				12
No.	INSTITUTO TECNOLÓGICO	ACTIVIDAD	ACT. 3.2				
12	ITS de Tlatlauquitepec	Frecuencia de medición	Trimestral				
		2025	mar-25	jun-25	sep-25	dic-25	Total
		V1 METAS 2025	1	6	1	6	14
		V1 Realizado	1				1

Seguimiento y Evaluación al Programa Presupuestario
E028 Educación Superior en Institutos Tecnológicos
Ejercicio fiscal: 2025
Trimestre: Enero- marzo
Unidad Responsable: DA1Q Instituto Tecnológico Superior de Acatlán de Osorio

No.	INSTITUTO	ACTIVIDAD	ACT. 3.2 Realización de visitas industriales virtuales y/o presenciales que contribuyan a una formación complementaría en los estudiantes.				
No.	INSTITUTO TECNOLÓGICO	ACTIVIDAD	ACT. 3.2				
13	ITS de Venustiano Carranza	Frecuencia de medición	Trimestral				
		2025	mar-25	jun-25	sep-25	dic-25	Total
		V1 METAS 2025	2	3	1	2	8
		V1 Realizado	2				2
No.	INSTITUTO TECNOLÓGICO	ACTIVIDAD	ACT. 3.2				
14	ITS de Zacapoaxtla	Frecuencia de medición	Trimestral				
		2025	mar-25	jun-25	sep-25	dic-25	Total
		V1 METAS 2025	7	21	7	21	56
		V1 Realizado	7				7

No.	INSTITUTO TECNOLÓGICO	ACTIVIDAD	ACT. 3.2				
	IT´S PUEBLA	Frecuencia de medición	Trimestral				
		2025	mar-25	jun-25	sep-25	dic-25	Total
		V1 METAS 2025	79	158	78	151	466
		V1 Realizado	87	0	0	0	87

Acatlán de Osorio, Puebla a 31 de marzo de 2025

N°. OFICIO: VINC- 035/2025
ASUNTO: ENTREGA MEDIOS DE VERIFICACIÓN

M.I.A ANA MARÍA JUÁREZ FLORES
Subdirectora de Planeación y Vinculación
Enlace Directivo del Programa Presupuestario
del Instituto Tecnológico Superior de Acatlán de Osorio
P R E S E N T E

En alcance a la Evaluación de la Gestión a los Programas Presupuestarios (PP), "E028 Educación Superior en Institutos Tecnológicos" del ejercicio fiscal 2025, se adjunta los medios de verificación de las metas del periodo **ENERO-MARZO** a mi cargo, del Instituto Tecnológico Superior de Acatlán de Osorio, conforme a lo siguiente:

ACTIVIDAD:	3.2
RESUMEN NARRATIVO	Realización de visitas industriales virtuales y/o presenciales que contribuyan a una formación complementaria en los estudiantes.
NOMBRE DEL INDICADOR	Número de visitas industriales virtuales y/o presenciales realizadas.

Agradeciendo su atención a la presente, me despido.

ATENTAMENTE

"Conocimiento como guía de desarrollo"

SECRETARÍA DE EDUCACIÓN PÚBLICA
INSTITUTO TECNOLÓGICO SUPERIOR DE ACATLÁN DE OSORIO, PUE.
DEPARTAMENTO DE VINCULACIÓN

Recibí 31/03/25

MTRA. MIRIAM GARCÍA ROJAS

JEFA DEL DEPARTAMENTO DE VINCULACIÓN
DEL INSTITUTO TECNOLÓGICO SUPERIOR DE ACATLÁN DE OSORIO

C.c.p. Mtra. Denise Flores Rodríguez. - Enlace Operativo del PP y Jefa de Departamento de Planeación y Evaluación. - Para su conocimiento. – Presente
C.c.p. Archivo
AJF/MGR

INSTITUTO TECNOLÓGICO SUPERIOR DE ACATLÁN DE OSORIO
PROGRAMA PRESUPUESTARIO E028 EDUCACIÓN SUPERIOR EN INSTITUTOS TECNOLÓGICOS
EJERCICIO FÍSCAL 2025

Actividad: 3.2

Resumen Narrativo: Realización de visitas industriales virtuales y / o presenciales que contribuyan a una formación complementaria en los estudiantes.

Indicador: Número de visitas industriales virtuales y / o presenciales realizadas.

Definición del indicador: Mide el número de visitas industriales, virtuales y / o presenciales realizadas.

Tipo de meta: Absoluta

Frecuencia de medición: Trimestral

Meta institucional: 16

Unidad de medida: Visita

Programado	**Ene**	**Feb**	**Mar**	**Abr**	**May**	**Jun**	**Jul**	**Ago**	**Sep**	**Oct**	**Nov**	**Dic**	**Meta**
			3			5			4			4	16
Realizado	**Ene**	**Feb**	**Mar**	**Abr**	**May**	**Jun**	**Jul**	**Ago**	**Sep**	**Oct**	**Nov**	**Dic**	**Meta**
			6										6

Rango de edad	Hombres	Mujeres	Total	¿Incluye población indígena?
0-18			0	Si
19-30	72	78	150	
31-40			0	
41-50			0	No
Más de 50			0	
No específico			0	
Total	72	78	150	

Justificación del responsable de la información

Con el objetivo de reforzar los contenidos curriculares, ayudar a comprender el contexto real de su campo profesional y desarrollar un aprecio por el mundo empresarial, se programan las visitas industrial, en el presente trimestre se realizarón 6:
1. Ingenio de Atencingo
2. Jardín Botánico Helia Bravo Hollis
3. Museo Galería Nuestra Cocina Duque de Hérdez
4. Empresa PELIKAN
5. INAOE
6. Empresa PEÑAFIEL

SECRETARÍA DE EDUCACIÓN PÚBLICA
INSTITUTO TECNOLÓGICO SUPERIOR DE ACATLÁN DE OSORIO, PUE.
DEPARTAMENTO DE VINCULACIÓN

Mtra. Miriam García Rojas
Jefa del Departamento de Vinculación

INSTITUTO TECNOLÓGICO SUPERIOR DE ACATLÁN DE OSORIO

REPORTE DE AVANCES TRIMESTRAL DEL PROGRAMA PRESUPUESTARIO E028 EDUCACIÓN SUPERIOR EN INSTITUTOS TECNOLÓGICOS

EJERCICIO	**2025**
TRIMESTRE	**Primero (ene-mar)**

Actividad 3.2: Realización de visitas industriales virtuales y/o presenciales que contribuyan a una formación complementaria en los estudiantes.

Indicador: Número de visitas industriales virtuales y/o presenciales realizadas.

REPORTE DE VISITAS INDUSTRIALES VIRTUALES Y/O PRESENCIALES REALIZADAS.

Descripción de las principales actividades que se realizaron para dar cumplimiento a la actividad.

Con el objetivo de reforzar los contenidos curriculares, ayudar a comprender el contexto real de su campo profesional y desarrollar un aprecio por el mundo empresarial, se programan las visitas industriales.



Visita al Ingenio de Atencingo, estudiantes de Ing. en Industrias Alimentarias. ITSAO marzo 2025



Visita al Jardín Botánico Helia Bravo Hollis, estudiantes de Ing. Industrial. ITSAO marzo 2025

INSTITUTO TECNOLÓGICO SUPERIOR DE ACATLÁN DE OSORIO

REPORTE DE AVANCES TRIMESTRAL DEL PROGRAMA PRESUPUESTARIO E028 EDUCACIÓN SUPERIOR EN INSTITUTOS TECNOLÓGICOS

EJERCICIO	**2025**
TRIMESTRE	**Primero (ene-mar)**



Visita al Museo Galería, Nuestra Cocina Duque de Hérdez, estudiantes de Gastronomía. ITSAO marzo 2025



Visita al INAOE, estudiantes de Ing. Electrónica. ITSAO marzo 2025



Visita a la empresa PELIKAN, estudiantes de Ing. en Gestión Empresarial. ITSAO marzo 2025



Visita a la empresa PEÑAFIEL, estudiantes de Contador Público. ITSAO marzo 2025

INSTITUTO TECNOLÓGICO SUPERIOR DE ACATLÁN DE OSORIO

REPORTE DE AVANCES TRIMESTRAL DEL PROGRAMA PRESUPUESTARIO E028 EDUCACIÓN SUPERIOR EN INSTITUTOS TECNOLÓGICOS

EJERCICIO	2025
TRIMESTRE	Primero (ene-mar)

No.	Empresa	Fecha	Programa Educativo	Hombres	Mujeres	Total
1	Ingenio de Atencingo, Puebla	10/03/2025	Ing. en Industrias Alimentarias	8	4	12
2	Jardín Botánico Helia Bravo Hollis, Tehuacán Puebla	13/03/2025	Ing. Industrial	20	12	32
3	INAOE Cholula, Puebla	14/03/2025	Ing. Electrónica	19	6	25
4	Museo Galería Nuestra Cocina Duque de Hérdez Cd. De México	21/03/2025	Gastronomía	7	17	24
5	Empresa PELIKAN, Puebla	25/03/2025	Ing. en Gestión Empresarial	11	18	29
6	6. Empresa PEÑAFIEL, Tehuacán Puebla	31/03/2025	Contador Público	7	21	28
Totales				72	78	150

Conclusión general sobre el avance global de las actividades.

El realizar visitas a empresas de acuerdo al perfil profesional, contribuye a:

Conocer la dinámica de las empresas

Entender cómo es trabajar en el sector en el que se están formando

Acercar el mundo empresarial a los estudiantes

INSTITUTO TECNOLÓGICO SUPERIOR DE ACATLÁN DE OSORIO

REPORTE DE AVANCES TRIMESTRAL DEL PROGRAMA PRESUPUESTARIO E028 EDUCACIÓN SUPERIOR EN INSTITUTOS TECNOLÓGICOS

EJERCICIO	**2025**
TRIMESTRE	**Primero (ene-mar)**

Transmitir valores como la responsabilidad, el trabajo y el bienestar

No. total de Hombres	No. total de Mujeres	**Total**
72	78	150

Responsable



Miriam García Rojas

Jefe del Departamento de Vinculación

INSTITUTO TECNOLÓGICO SUPERIOR DE ATLIXCO

Educación Secretaría de Educación Pública | Tecnológico Nacional de México | PUEBLA Gobierno del Estado | Educación Secretaría de Educación

MEMORÁNDUM

Folio: DRPYSS-009/2025
Fecha: 28 de marzo de 2025
Asunto: Actividad 3.2
SEE Y SIMIDE Primer Trimestre 2025

C. CÉSAR SÁNCHEZ DE LA LUZ
DIRECTOR DE PLANEACIÓN Y VINCULACIÓN
DEL INSTITUTO TECNOLÓGICO SUPERIOR DE ATLIXCO
PRESENTE

Por medio del presente reciba un cordial saludo, así mismo me permito hacer entrega de los indicadores SEE y SIMIDE correspondientes al primer trimestre 2025 del Departamento de Residencias Profesionales y Servicio Social. Cabe mencionar que se cumplió con la meta establecida en la **Actividad 3.2: Realización de visitas industriales virtuales y/o presenciales que contribuyan a una formación complementaria en los estudiantes**.

Se anexa evidencia.

Sin más por el momento quedo a sus órdenes.

A T E N T A M E N T E
Excelencia en Educación Tecnológica®

DEPARTAMENTO DE RESIDENCIAS PROFESIONALES Y SERVICIO SOCIAL

C. JUANA ALONSO OSORIO
JEFA DEL DEPARTAMENTO DE RESIDENCIAS PROFESIONALES Y SERVICIO SOCIAL

C.c.p. Archivo

INSTITUTO TECNOLÓGICO SUPERIOR DE ATLIXCO
PROGRAMA PRESUPUESTARIO E028 EDUCACIÓN SUPERIOR EN INSTITUTOS TECNOLÓGICOS
EJERCICIO FÍSCAL 2025

Actividad: 3.2

Resumen Narrativo: Realización de visitas industriales virtuales y / o presenciales que contribuyan a una formación complementaria en los estudiantes.

Indicador: Número de visitas industriales virtuales y / o presenciales realizadas.

Definición del indicador: Mide el número de visitas industriales, virtuales y / o presenciales realizadas.

Tipo de meta: Absoluta

Frecuencia de medición: Trimestral

Meta institucional: 22

Unidad de medida: Visita

Programado	Ene	Feb	Mar	Abr	May	Jun	Jul	Ago	Sep	Oct	Nov	Dic	Meta
			1			10			1			10	22
Realizado	**Ene**	**Feb**	**Mar**	**Abr**	**May**	**Jun**	**Jul**	**Ago**	**Sep**	**Oct**	**Nov**	**Dic**	**Meta**
			1										1

Rango de edad	Hombres	Mujeres	Total	¿Incluye población indígena?
0-18			0	Si
19-30	41	5	46	
31-40			0	
41-50			0	No
Más de 50			0	
No específico			0	
Total	41	5	46	

Justificación del responsable de la información

La visita les pemitió a los estudiantes hacer el recorrido por las instalaciones de la empresa Supercool Mobility Center, en donde les dieron a conocer los proyectos de autos y autobuses eléctricos en los que han colaborado como empresa, así como su principio de funcionamiento. De la misma forma, se dio una amplia explicación sobre el uso y funcionamiento de la electrolinera y los centros de carga para autos eléctricos; entre otras cosas, la aplicación de conocimientos de automatización y electrónica de potencia.

Sello

C. Juana Alonso Osorio
Jefa del Departamento de Residencias Profesionales y Servicio Social

DEPARTAMENTO DE RESIDENCIAS PROFESIONALES Y SERVICIO SOCIAL

INSTITUTO TECNOLÓGICO SUPERIOR DE ATLIXCO

INSTITUTO TECNOLÓGICO SUPERIOR DE ATLIXCO

REPORTE DE AVANCES TRIMESTRAL DEL PROGRAMA PRESUPUESTARIO E028 EDUCACIÓN SUPERIOR EN INSTITUTOS TECNOLÓGICOS

EJERCICIO	2025
TRIMESTRE	Primero (ene-mar)

Actividad 3.2: Realización de visitas industriales virtuales y/o presenciales que contribuyan a una formación complementaria en los estudiantes.

Indicador: Número de visitas industriales virtuales y/o presenciales realizadas.

REPORTE DE VISITAS INDUSTRIALES VIRTUALES Y/O PRESENCIALES REALIZADAS.

Antes de iniciar el semestre enero - junio 2025, se solicita a cada una de las jefaturas de academia del Instituto Tecnológico Superior de Atlixco, su programa de visitas escolares para conocer sus propuestas de las empresas a visitar, proporcionando datos de contacto, fecha, número de estudiantes, programa educativo, objetivo educativo y docente responsable. Por parte de este Departamento se realiza la gestión correspondiente ante la empresa u organismo. Finalmente, una vez confirmada la visita escolar por parte de la empresa, se informa al docente sobre los requisitos que debe cumplir para la realización de la misma, en caso de ser cancelada se informa al docente responsable y se recibe una segunda propuesta para dar cumplimiento con el objetivo de esta actividad.



Visita Escolar empresa Supercool Mobility Center, febrero 2025.



Visita Escolar empresa Supercool Mobility Center, febrero 2025.

DEPARTAMENTO DE RESIDENCIAS PROFESIONALES Y SERVICIO SOCIAL

INSTITUTO TECNOLÓGICO SUPERIOR DE ATLIXCO

REPORTE DE AVANCES TRIMESTRAL
DEL PROGRAMA PRESUPUESTARIO
E028 EDUCACIÓN SUPERIOR EN INSTITUTOS TECNOLÓGICOS

EJERCICIO	2025
TRIMESTRE	Primero (ene-mar)



Visita Escolar empresa Supercool Mobility Center, febrero 2025.



Visita Escolar empresa Supercool Mobility Center, febrero 2025.

No.	Empresa	Fecha	Programa Educativo	Hombres	Mujeres	Total
1	Supercool Mobility Center	24/02/2025	Ingeniería Mecatrónica	41	05	46

Conclusión general sobre el avance global de las actividades.

Se realizó la visita escolar a la empresa Supercool Mobility Center, en donde les dieron a conocer los proyectos de autos y autobuses eléctricos en los que han colaborado como empresa, así como su principio de funcionamiento. Beneficiando así a los estudiantes en su experiencia académica y contribuyendo a lograr los objetivos de los diferentes programas educativos.

No. total de Hombres	No. total de Mujeres	Total
41	05	46

Responsable

C. Juana Alonso Osorio
Jefa del Departamento de Residencias Profesionales y Servicio Social

DEPARTAMENTO DE RESIDENCIAS PROFESIONALES Y SERVICIO SOCIAL



Instituto Tecnológico Superior de Ciudad Serdán
Dirección de Vinculación
Departamento de Vinculación

Ciudad Serdán, Puebla, 28/marzo/2025
Oficio No. ITSCS- DEPTO DE VIN/18/2025

Asunto: Entrega de información del Programa Presupuestario 2025

MTRA. ERIKA FCA. MEDINA MORALES
ENCARGADA DE LA SUBDIRECCIÓN DE PLANEACIÓN
DEL INSTITUTO TECNOLÓGICO SUPERIOR DE CIUDAD SERDÁN
P R E S E N T E.

Reciba por este medio un cordial saludo, a su vez, se entregan las evidencias correspondientes al primer trimestre de 2025 de la actividad **3.2** Realización de visitas industriales virtuales y/o presenciales que contribuyan a una formación complementaria en los estudiantes, del Programa Presupuestario 2024.

Se anexa:

- Reporte de avance de cumplimiento Actividad 3.2
- Evidencias de cumplimiento de Actividad 3.2

Sin más por el momento me suscribo a sus órdenes como su atento y seguro servidor.

A T E N T A M E N T E
Excelencia en Educación Tecnológica
"Tu Esfuerzo Es Gloria, Tu Desempeño Nuestra Victoria"

C. Jorge Gallardo García
Encargada del Depto. de Vinculación.

TEC SERDÁN
TECNOLÓGICO NACIONAL DE MÉXICO
Departamento de Vinculación

C.c.p. Archivo.



2025 Año de La Mujer Indígena

INSTITUTO TECNOLÓGICO SUPERIOR DE CIUDAD SERDÁN
PROGRAMA PRESUPUESTARIO E028 EDUCACIÓN SUPERIOR EN INSTITUTOS TECNOLÓGICOS
EJERCICIO FÍSCAL 2025

Actividad: 3.2

Resumen Narrativo: Realización de visitas industriales virtuales y / o presenciales que contribuyan a una formación complementaria en los estudiantes.

Indicador: Número de visitas industriales virtuales y / o presenciales realizadas.

Definición del indicador: Mide el número de visitas industriales, virtuales y / o presenciales realizadas.

Tipo de meta: Absoluta

Frecuencia de medición: Trimestral

Meta institucional: 45

Unidad de medida: Visita

Programado	Ene	Feb	Mar	Abr	May	Jun	Jul	Ago	Sep	Oct	Nov	Dic	Meta
			11			12			8			14	45
Realizado	**Ene**	**Feb**	**Mar**	**Abr**	**May**	**Jun**	**Jul**	**Ago**	**Sep**	**Oct**	**Nov**	**Dic**	**Meta**
			2										2

Rango de edad	Hombres	Mujeres	Total	¿Incluye población indígena?
0-18	18	32	50	**Si**
19-30			0	
31-40			0	
41-50			0	**X**
Más de 50			0	
No específico			0	
Total	18	32	50	

Justificación del responsable de la información
Se realizaron las gestiónes correspondientes de las visitas insdustriales en los meses de febrero - marzo y dereviado de una situación atípica en el Instituto Tecnológico de Ciudad Serdán se cancelaron, pudiento realizar solamente dos.

Nombre del responsable
Cargo del responsable

Departamento de Vinculación

INSTITUTO TECNOLÓGICO SUPERIOR DE CIUDAD SERDÁN

REPORTE DE AVANCES TRIMESTRAL DEL PROGRAMA PRESUPUESTARIO E028 EDUCACIÓN SUPERIOR EN INSTITUTOS TECNOLÓGICOS

EJERCICIO	**2025**
TRIMESTRE	**Primero (ene-mar)**

Actividad 3.2: Realización de visitas industriales virtuales y/o presenciales que contribuyan a una formación complementaria en los estudiantes.

Indicador: Número de visitas industriales virtuales y/o presenciales realizadas.

REPORTE DE VISITAS INDUSTRIALES VIRTUALES Y/O PRESENCIALES REALIZADAS.

Dando cumplimiento a la actividad mencionada, se realizaron llamas telefónicas, una vez hecho el contacto se realiza trámite mediante oficios por correos electrónicos para poder realizar la visita industrial acordada



Visita Industrial de la carrera de Ing. En Gestión Empresarial 2025.



Visita Industrial de la carrera de Ing. En Gestión Empresarial 2025.



Visita Industrial de la carrera de Ing. En Innovación Agrícola Sustentable 2025.



Visita Industrial de la carrera de Ing. En Innovación Agrícola Sustentable 2025.

EJERCICIO	2025
TRIMESTRE	Primero (ene-mar)

No.	Empresa	Fecha	Programa Educativo	Hombres	Mujeres	Total
1	Finca Cafetalera Cuezali	18 de marzo de 2025	Ingeniería en Gestión Empresarial	8	23	31
2	Viñedos la Redonda	28 de marzo de 2025	Ingeniería en Innovación Agrícola Sustentable	10	9	19
Totales						

Conclusión general sobre el avance global de las actividades.

Se llevó a cabo una visita industrial únicamente, derivado de una situación atípica en el Instituto Tecnológico Superior de Ciudad Serdán; por lo consiguiente, se activan las visitas para el siguiente reporte bimestral, esperando concluir con las restantes.

No. total de Hombres	No. total de Mujeres	**Total**
18	32	50

Responsable

Jorge Gallardo García

Jefe del Departamento de Vinculación



Instituto Tecnológico Superior de Huauchinango
Dirección General

Huauchinango, Puebla, a 31/marzo/2025
Asunto: Actividad 3.2

FRANCISCO JAVIER CONTLA MUNGUÍA
SUBDIRECTOR DE PLANEACIÓN Y EVALUACIÓN
ENLACE DIRECTIVO DEL PROGRAMA PRESUPUESTARIO
INSTITUTO TECNOLÓGICO SUPERIOR DE HUAUCHINANGO
P R E S E N T E.

En observancia a los Lineamientos para el Seguimiento y Evaluación de la Gestión a los Programas Presupuestarios de las Dependencias y Entidades de la Administración Pública Estatal y en cumplimiento al calendario de captura de información de Programas Presupuestarios para el Ejercicio Fiscal 2025, remito la información relativa a la **Actividad 3.2 REALIZACIÓN DE VISITAS INDUSTRIALES VIRTUALES Y/O PRESENCIALES QUE CONTRIBUYAN A UNA FORMACIÓN COMPLEMENTARIA EN LOS ESTUDIANTES**, del Programa Presupuestario correspondiente al Primer Trimestre de 2025 del Instituto Tecnológico Superior de Huauchinango.

Sin otro particular por el momento, le reitero la seguridad de mi atenta y distinguida consideración.

A T E N T A M E N T E
Excelencia en Educación Tecnológica®
La técnica en armonía con la naturaleza para un mundo mejor

INSTITUTO TECNOLOGICO SUPERIOR DE HUAUCHINANGO ORGANISMO PUBLICO DESCENTRALIZADO DEL ESTADO DE PUEBLA CLAVE: 21EIT0012S DIRECCION GENERAL

MARÍA ANGÉLICA ISLAS SALAS
JEFA DEL DEPARTAMENTO DE GESTIÓN TECNOLÓGICA
INSTITUTO TECNOLÓGICO SUPERIOR DE HUAUCHINANGO

ccp. Archivo.



Av. Tecnológico No. 80, Colonia 5 de octubre Huauchinango, Puebla.
C.P. 73173 Tels. 7767625250 y 767625260 Ext. 1101
e-mail: dir_dhuauchinango@tecnm.mx / www.huauchinango.tecnm.mx

INSTITUTO TECNOLÓGICO SUPERIOR DE HUAUCHINANGO
PROGRAMA PRESUPUESTARIO E028 EDUCACIÓN SUPERIOR EN INSTITUTOS TECNOLÓGICOS
EJERCICIO FÍSCAL 2025

Actividad: 3.2

Resumen Narrativo: Realización de visitas industriales virtuales y / o presenciales que contribuyan a una formación complementaria en los estudiantes.

Indicador: Número de visitas industriales virtuales y / o presenciales realizadas.

Definición del indicador: Mide el número de visitas industriales, virtuales y / o presenciales realizadas.

Tipo de meta: Absoluta

Frecuencia de medición: Trimestral

Meta institucional: 10

Unidad de medida: Visita

Programado	Ene	Feb	Mar	Abr	May	Jun	Jul	Ago	Sep	Oct	Nov	Dic	Meta
			1			3			1			5	10
Realizado	**Ene**	**Feb**	**Mar**	**Abr**	**May**	**Jun**	**Jul**	**Ago**	**Sep**	**Oct**	**Nov**	**Dic**	**Meta**
			1										1

Rango de edad	Hombres	Mujeres	Total	¿Incluye población indígena?
0-18	0	0	0	**Si**
19-30	8	7	15	
31-40	0	0	0	
41-50	0	0	0	**No**
Más de 50	0	0	0	
No específico	0	0	0	
Total	8	7	15	

Justificación del responsable de la información
El 28 de marzo de 2025, se llevó a cabo la visita industrial a las instalaciones de la Coordinación General del Centro Nacional de Cálculo (CENAC) del IPN, con el objetivo de conocer la tecnología que utilizan, participando 15 estudiantes – 2 docentes de la carrera de Ingeniería en Sistemas Computacionales. Se continuará con la gestión de vistas para el segundo trimestre (abril-junio) del 2025. En la visita industrial realizada los participantes tuvieron la oportunidad de observar las áreas que alberga dicho edificio relacionadas con la carrera de Sistemas Computacionales.





MARÍA ANGÉLICA ISLAS SALAS
JEFA DEL DEPARTAMENTO DE GESTIÓN TECNOLÓGICA

INSTITUTO TECNOLÓGICO SUPERIOR DE HUAUCHINANGO

REPORTE DE AVANCES TRIMESTRAL DEL PROGRAMA PRESUPUESTARIO E028 EDUCACIÓN SUPERIOR EN INSTITUTOS TECNOLÓGICOS

EJERCICIO	**2025**
TRIMESTRE	**Primero (ene-mar)**

Actividad 3.2: Realización de visitas industriales virtuales y/o presenciales que contribuyan a una formación complementaria en los estudiantes.

Indicador: Número de visitas industriales virtuales y/o presenciales realizadas.

REPORTE DE VISITAS INDUSTRIALES VIRTUALES Y/O PRESENCIALES REALIZADAS.

El 28 de marzo de 2025, se llevó a cabo la visita industrial a las instalaciones de la Coordinación General del Centro Nacional de Cálculo (CENAC) del IPN, con el objetivo de conocer la tecnología que utilizan, participando 15 estudiantes – 2 docentes de la carrera de Ingeniería en Sistemas Computacionales.



Coordinación General del Centro Nacional de Cálculo (CENAC) del IPN
(marzo / 2025)



Coordinación General del Centro Nacional de Cálculo (CENAC) del IPN
(marzo / 2025)



Coordinación General del Centro Nacional de Cálculo (CENAC) del IPN
(marzo / 2025)



Coordinación General del Centro Nacional de Cálculo (CENAC) del IPN
(marzo / 2025)

INSTITUTO TECNOLÓGICO SUPERIOR DE HUAUCHINANGO

REPORTE DE AVANCES TRIMESTRAL DEL PROGRAMA PRESUPUESTARIO E028 EDUCACIÓN SUPERIOR EN INSTITUTOS TECNOLÓGICOS

EJERCICIO	2025
TRIMESTRE	Primero (ene-mar)

No.	Empresa	Fecha	Programa Educativo	Hombres	Mujeres	Total
1	Coordinación General del Centro Nacional de Cálculo (CENAC) del IPN	28-mar-2025	Ingeniería en Sistemas Computacionales	8	7	15

Conclusión general sobre el avance global de las actividades.

Durante el periodo que se informa se realizó una visita de las dos programadas. Esto debido a la falta de disponibilidad de fechas por parte de las empresas durante los meses de febrero y marzo del 2025, por lo consiguiente, se continuará con la gestión de vistas para el segundo trimestre (abril-junio) del 2025.

El la visita industrial realizada los participantes tuvieron la oportunidad de observar las áreas que alberga dicho edificio relacionadas con la carrera de Sistemas Computacionales.

No. total de Hombres	No. total de Mujeres	**Total**
8	7	15

Responsable

INSTITUTO TECNOLOGICO SUPERIOR DE HUAUCHINANGO ORGANISMO PUBLICO DESCENTRALIZADO DEL ESTADO DE PUEBLA CLAVE: 21EIT0012S DIRECCION GENERAL

MARÍA ANGÉLICA ISLAS SALAS
JEFA DEL DEPARTAMENTO DE GESTIÓN TECNOLÓGICA

Ajalpan, Pue., a 27/marzo/2025
Oficio No. ITSSSA.SPV-020/2025
Asunto: Se entregan evidencias de la Actividad 3.2
(Primer Trimestre)

ING. SOCORRO GINEZ TREJO
SUBDIRECTORA DE PLANEACIÓN Y VINCULACIÓN
INSTITUTO TECNOLÓGICO SUPERIOR DE LA SIERRA NEGRA DE AJALPAN
PRESENTE

Derivado de la Evaluación al Primer Trimestre del Programa Presupuestario E028 Educación Superior en Institutos Tecnológicos del Ejercicio Fiscal 2025, hago entrega de las siguientes evidencias.

Actividad	Indicador
3.2 Realización de visitas industriales virtuales y/o presenciales que contribuyan a una formación complementaria en los estudiantes.	Número de visitas industriales virtuales y/o presenciales realizadas.

Sin otro particular, le reitero la seguridad de mi distinguida consideración.

A T E N T A M E N T E
Excelencia en Educación Tecnológica®
Formando Ingenieros, Construyendo Historias®

LIC. MIGUEL ÁNGEL GUTIÉRREZ HUESCA
RESPONSABLE DE VISITAS INDUSTRIALES

INSTITUTO TECNOLÓGICO SUPERIOR DE LA SIERRA NEGRA DE AJALPAN
Q.P.D. DEL GOBIERNO DE EDO. DE PUEBLA
CLAVE: 21EIT1006O
DEPTO. DE VINCULACIÓN Y EXTENSIÓN
AJALPAN, PUE.

C.c.p. Archivo

INSTITUTO TECNOLÓGICO SUPERIOR DE LA SIERRA NEGRA DE AJALPAN
PROGRAMA PRESUPUESTARIO E028 EDUCACIÓN SUPERIOR EN INSTITUTOS TECNOLÓGICOS
EJERCICIO FISCAL 2025

Actividad:	3.2
Resumen Narrativo:	Realización de visitas industriales virtuales y / o presenciales que contribuyan a una formación complementaria en los estudiantes.
Indicador:	Número de visitas industriales virtuales y / o presenciales realizadas.
Definición del indicador:	Mide el número de visitas industriales, virtuales y / o presenciales realizadas.
Tipo de meta:	Absoluta
Frecuencia de medición:	Trimestral
Meta institucional:	30
Unidad de medida:	Visita

Programado	**Ene**	**Feb**	**Mar**	**Abr**	**May**	**Jun**	**Jul**	**Ago**	**Sep**	**Oct**	**Nov**	**Dic**	**Meta**
			4			**4**			**4**			**4**	**16**
Realizado	**Ene**	**Feb**	**Mar**	**Abr**	**May**	**Jun**	**Jul**	**Ago**	**Sep**	**Oct**	**Nov**	**Dic**	**Meta**
			5										5

Rango de edad	**Hombres**	**Mujeres**	**Total**	**¿Incluye población indígena?**
0-18			**0**	**SI**
19-30	68	32	**100**	
31-40			**0**	
41-50			**0**	**NO**
Más de 50			**0**	
No específico			**0**	
Total	**68**	**32**	**100**	

Justificación del responsable de la información
20 de febrero de 2025: Se realizó visita a Manantiales Peñafiel, S.A. de C.V. 21 de febrero de 2025: Se realizó visita a Taller de torno INMEPOGA. 06 de marzo de 2025: Se realizó visita a Tía Rosa, planta Toluca, Grupo Bimbo. 06 de marzo de 2025: Se realizó visita a Manantiales Peñafiel, S.A. de C.V. 11 de marzo de 2025: Se realizó visita a Aceites y Proteínas el Calvario, S. de R.L. de C.V.

Lic. Miguel Ángel Gutiérrez Huesca
Responsable de Visitas Industriales

INSTITUTO TECNOLÓGICO SUPERIOR DE LA SIERRA NEGRA DE AJALPAN
Q.P.D. DEL GOBIERNO DE EDO. DE PUEBLA
CLAVE: 21EIT1006O
DEPTO. DE VINCULACIÓN Y EXTENSIÓN
AJALPAN, PUE.

INSTITUTO TECNOLÓGICO SUPERIOR DE LA SIERRA NEGRA DE AJALPAN

REPORTE DE AVANCES TRIMESTRAL
DEL PROGRAMA PRESUPUESTARIO
E028 EDUCACIÓN SUPERIOR EN INSTITUTOS TECNOLÓGICOS

EJERCICIO	**2025**
TRIMESTRE	**Primero (ene-mar)**

Actividad 3.2: Realización de visitas industriales virtuales y/o presenciales que contribuyan a una formación complementaria en los estudiantes.

Indicador: Número de visitas industriales virtuales y/o presenciales realizadas.

REPORTE DE VISITAS INDUSTRIALES VIRTUALES Y/O PRESENCIALES REALIZADAS.

Durante este primer trimestre de 2025, se realizaron cinco visitas en empresas e instituciones en la Región del Valle de Tehuacán y Toluca en el Estado de México, a las que asistieron estudiantes de las Carreras de Sistemas Computacionales, Industrial y Electromecánica. En las visitas presenciales efectuadas se llevó a cabo la observación de los procesos productivos en cada empresa. Con esto se da cumplimento con la Política 3.4 de Procedimiento para la Gestión del Curso, que está comprendido en el Lineamiento 4.5 de Actividades de enseñanza.



Manantiales Peñafiel (20/febrero/2025)



Taller de torno INMEPOGA (21/febrero/2025)

REPORTE DE AVANCES TRIMESTRAL DEL PROGRAMA PRESUPUESTARIO E028 EDUCACIÓN SUPERIOR EN INSTITUTOS TECNOLÓGICOS

EJERCICIO	**2025**
TRIMESTRE	**Primero (ene-mar)**



Tía Rosa, Toluca (06/marzo/2025)



Manantiales Peñafiel (06/marzo/2025)



APECSA (11/marzo/2025)

INSTITUTO TECNOLÓGICO SUPERIOR DE LA SIERRA NEGRA DE AJALPAN

REPORTE DE AVANCES TRIMESTRAL
DEL PROGRAMA PRESUPUESTARIO
E028 EDUCACIÓN SUPERIOR EN INSTITUTOS TECNOLÓGICOS

EJERCICIO	**2025**
TRIMESTRE	**Primero (ene-mar)**

No.	Empresa	Fecha	Programa Educativo	Hombres	Mujeres	Total
1	Manantiales Peñafiel, S.A. de C.V.	20/febrero/2025	Ingeniería en Sistemas Computacionales	14	5	19
2	Taller de torno INMEPOGA	21/febrero/2025	Ingeniería Electromecánica	18	4	22
3	Tía Rosa, Planta Toluca, grupo BIMBO	06/marzo/2025	Ingeniería Industrial	23	16	39
4	Manantiales Peñafiel, S.A. de C.V.	06/marzo/2025	Ingeniería en Sistemas Computacionales	5	2	7
5	Aceites y Proteínas el Calvario, S. de R.L. de C.V. (APECSA)	11/marzo/2025	Ingeniería Industrial	8	5	13
Totales				68	32	100

Se logró el objetivo mediante la vinculación con las empresas, en las cuales se efectuaron pláticas y recorridos a los estudiantes con el fin de que tengan contacto con el sector productivo y con esto conocer los procesos productivos de la industria.

Número total de Hombres	Número total de Mujeres	Total
68	32	100

Responsable

L.A.E. Miguel Ángel Gutiérrez Huesca
Responsable De Visitas Industriales

INSTITUTO TECNOLÓGICO SUPERIOR DE LA SIERRA NEGRA DE AJALPAN
O.P.D. DEL GOBIERNO DEL EDO. DE PUEBLA
CLAVE: 21EIT1006O
DEPTO. DE VINCULACIÓN Y EXTENSIÓN
AJALPAN, PUE.



Instituto Tecnológico Superior de la Sierra Norte de Puebla
Departamento de Centro de Información, Servicio Social y Residencia Profesional

Zacatlán, Puebla, 31/marzo/2025
Memorándum No.029/2025

ING. ERIC DE BERNARDO HERNÁNDEZ
SUBDIRECTOR DE PLANEACIÓN
PRESENTE

Por este medio reciba un cordial saludo, asimismo sirva el presente para hacer entrega de la actividad 3.2: Realización de visitas industriales virtuales y/o presenciales que contribuyan a una formación complementaria en los estudiantes, correspondiente al primer trimestre del ejercicio fiscal 2025, del área a mi cargo.

Sin otro particular me despido y quedo a sus apreciables órdenes.

A T E N T A M E N T E
Excelencia en Educación Tecnológica®
Creatividad y Tecnología para la Excelencia de México

L.C.C. KENIA HERNÁNDEZ SANDOVAL
JEFA DE DEPARTAMENTO DE CENTRO DE INFORMACIÓN, SERVICIO SOCIAL Y RESIDENCIA PROFESIONAL

S. E. P.
Instituto Tecnológico Superior de la Sierra Norte de Puebla
DEPARTAMENTO DE CENTRO DE INFORMACIÓN, SERVICIO SOCIAL Y RESIDENCIA PROFESIONAL

ccp. Archivo material de apoyo DCISSYRP

Autorizó	Ma. Félix Bonilla Sánchez
Revisó	Kenia Hernández Sandoval
Elaboró	Kenia Hernández Sandoval



2025 Año de La Mujer Indígena

INSTITUTO TECNOLÓGICO SUPERIOR DE LA SIERRA NORTE DE PUEBLA
PROGRAMA PRESUPUESTARIO E028 EDUCACIÓN SUPERIOR EN INSTITUTOS TECNOLÓGICOS
EJERCICIO FÍSCAL 2025

Actividad: 3.2

Resumen Narrativo: Realización de visitas industriales virtuales y / o presenciales que contribuyan a una formación complementaria en los estudiantes.

Indicador: Número de visitas industriales virtuales y / o presenciales realizadas.

Definición del indicador: Mide el número de visitas industriales, virtuales y / o presenciales realizadas.

Tipo de meta: Absoluta

Frecuencia de medición: Trimestral

Meta institucional: 70

Unidad de medida: Visita

Programado	Ene	Feb	Mar	Abr	May	Jun	Jul	Ago	Sep	Oct	Nov	Dic	Meta
			15			20			15			20	70
Realizado	**Ene**	**Feb**	**Mar**	**Abr**	**May**	**Jun**	**Jul**	**Ago**	**Sep**	**Oct**	**Nov**	**Dic**	**Meta**
			21										21

Rango de edad	Hombres	Mujeres	Total	¿Incluye población indígena?
0-18			0	Si
19-30	215	188	403	
31-40			0	
41-50			0	No
Más de 50			0	
No específico			0	
Total	215	188	403	

Justificación del responsable de la información
Se llevaron a cabo las gestiones para llevar a cabo las visitas industriales programadas para el periodo enero-marzo 2025. De acuerdo a la disponibilidad de agenda de las empresas y de transporte de nuestra insitución se llevaron a cabo 21 visitas industriales en los meses de febrero y marzo, beneficiando a un total de 403 estudiantes de los ocho programas educativos que actualmente se ofertan en el Instituto.

L.C.C. Kenia Hernández Sandoval
Departamento de Centro de Información, Servicio Social y Residencia Profesional

S. E. P.
Instituto Tecnológico Superior de la Sierra Norte de Puebla
DEPARTAMENTO DE CENTRO DE INFORMACIÓN, SERVICIO SOCIAL Y RESIDENCIA PROFESIONAL

INSTITUTO TECNOLÓGICO SUPERIOR DE LA SIERRA NORTE DE PUEBLA

REPORTE DE AVANCES TRIMESTRAL DEL PROGRAMA PRESUPUESTARIO E028 EDUCACIÓN SUPERIOR EN INSTITUTOS TECNOLÓGICOS

EJERCICIO	**2025**
TRIMESTRE	**Primero (ene-mar)**

Actividad 3.2: Realización de visitas industriales virtuales y/o presenciales que contribuyan a una formación complementaria en los estudiantes.

Indicador: Número de visitas industriales virtuales y/o presenciales realizadas.

REPORTE DE VISITAS INDUSTRIALES VIRTUALES Y/O PRESENCIALES REALIZADAS.

Se llevaron a cabo las gestiones para llevar a cabo las visitas industriales programadas para el periodo enero-marzo 2025. De acuerdo a la disponibilidad de agenda de las empresas y de transporte de nuestra institución se llevaron a cabo 21 visitas industriales en los meses de febrero y marzo.



Visita a Pelikan de México 24/03/2025



Visita a la Torre Central BBVA 25/03/2025



Visita a Ex Hacienda Corralejo 26/03/2025



Visita a Sabormex 14/03/2025

ITSSNP Tecnológico de Zacatlán

INSTITUTO TECNOLÓGICO SUPERIOR DE LA SIERRA NORTE DE PUEBLA

REPORTE DE AVANCES TRIMESTRAL DEL PROGRAMA PRESUPUESTARIO E028 EDUCACIÓN SUPERIOR EN INSTITUTOS TECNOLÓGICOS

EJERCICIO	2025
TRIMESTRE	Primero (ene-mar)

No.	Empresa	Fecha	Programa Educativo	Hombres	Mujeres	Total
1	Embotelladora "las margaritas"	18/02/2024	Ingeniería Industrial	12	1	13
2	Embotelladora "las margaritas"	19/02/2024	Ingeniería Industrial	12	1	13
3	Zegoyan Máquinados Industriales	21/02/2025	Ingeniería Electromecánica	7	3	10
4	Dirección de Turismo H. Ayuntamiento de Zacatlán	25/02/2025	Gastronomía	10	16	26
5	Restaurante "Las Lupitas"	26/02/2025	Gastronomía	4	5	9
6	La Italiana	06/03/2025	Contador Público	2	10	12
7	Fundación Amparo	07/03/2025	Ingeniería en Innovación Agrícola Sustentable	9	11	20
8	IMTA	11/03/2025	Ingeniería en Innovación Agrícola Sustentable	9	4	13
9	Flores de la Sierra Mágica	12/03/2025	Ingeniería Industrial	8	3	11
10	Flores de la Sierra Mágica	13/03/2025	Ingeniería Industrial	2	8	10
11	Manufacturas Trejo	14/03/2025	Ingeniería Electromecánica	14	4	18
12	Sabormex	14/03/2025	Ingeniería Industrial	16	15	31

13	Fundación Amparo	14/03/2025	Ingeniería en Industrias Alimentarias	8	8	16
14	Manufacturas Trejo	18/03/2025	Ingeniería Electromecánica	16	3	19
15	Aconalum	20/03/2025	Ingeniería Industrial	14	14	28
16	UPT	21/03/2025	Ingeniería Informática	27	6	33
17	Expo Repostería y Pan	21/03/2025	Gastronomía	2	10	12
18	Pelikan de México	24/03/2025	Ingeniería Industrial	4	9	13
19	Pelikan de México	25/03/2025	Ingeniería Industrial	8	5	13
20	Torre Central BBVA	25/03/2025	Contador Público	16	23	39
21	Ex Hacienda Corralejo	26/03/2025	Ingeniería en Industrias Alimentarias	15	29	44
		Totales		215	188	403

Se benefició un total de 403 estudiantes de los ocho programas educativos que actualmente se ofertan en el Instituto.

No. total de Hombres	No. total de Mujeres	**Total**
215	188	403

Responsable

L.C.C. Kenia Hernández Sandoval

Jefa de Departamento de Centro de Información, Servicio Social y Residencia Profesional

No. de Oficio: DGTyV/005.1/2025
ASUNTO: Actividad 3.2
Libres, Pue.; 26 de marzo del 2025

ARQ. ALEJANDRO TAPIA LOZADA
SUBDIRECTOR DE PLANEACIÓN Y EVALUACIÓN DEL INSTITUTO
Y ENLACE DIRECTIVO PARA EL SEGUIMIENTO Y EVALUACIÓN
A LOS PROGRAMAS PRESUPUESTARIOS DEL ITS LIBRES.

P R E S E N T E.

Por este medio reciba un saludo cordial, y al mismo envío información referente a la Actividad 3.2, Realización de visitas industriales virtuales y/o presenciales que contribuyan a una formación complementaria en los estudiantes, correspondiente al primer trimestre (enero-marzo) 2025 de la programación del Programa Presupuestario E028 de esta Institución.

Sin más por el momento, me es grato quedar a sus apreciables órdenes.

A T E N T A M E N T E

"POR UNA CULTURA CIENTÍFICA, TECNOLÓGICA Y SUSTENTABLE"

LIC. IVAN GUERRERO FLORES
JEFE DEL DEPARTAMENTO DE DIFUSIÓN
Y COMUNICACIÓN SOCIAL.

S.E.P.
INSTITUTO TECNOLÓGICO
SUPERIOR DE LIBRES
DEPTO. DE GESTIÓN
TECNOLÓGICA
Y VINCULACIÓN

Archivo.

INSTITUTO TECNOLÓGICO SUPERIOR DE LIBRES

PROGRAMA PRESUPUESTARIO E028 EDUCACIÓN SUPERIOR EN INSTITUTOS TECNOLÓGICOS

EJERCICIO FÍSCAL 2025

Actividad: 3.2

Resumen Narrativo: Realización de visitas industriales virtuales y / o presenciales que contribuyan a una formación complementaria en los estudiantes.

Indicador: Número de visitas industriales virtuales y / o presenciales realizadas.

Definición del indicador: Mide el número de visitas industriales, virtuales y / o presenciales realizadas.

Tipo de meta: Absoluta

Frecuencia de medición: Trimestral

Meta institucional: 40

Unidad de medida: Visita

Programado	**Ene**	**Feb**	**Mar**	**Abr**	**May**	**Jun**	**Jul**	**Ago**	**Sep**	**Oct**	**Nov**	**Dic**	**Meta**
			5			15			5			15	40
Realizado	**Ene**	**Feb**	**Mar**	**Abr**	**May**	**Jun**	**Jul**	**Ago**	**Sep**	**Oct**	**Nov**	**Dic**	**Meta**
			7										7

Rango de edad	Hombres	Mujeres	Total	¿Incluye población indígena?
0-18	23	23	46	**Si**
19-30	52	85	137	
31-40			0	
41-50			0	**No**
Más de 50			0	
No específico			0	
Total	75	108	183	

Justificación del responsable de la información
En este primer trimestre se efectuaron 7 visitas industriales de manera presencial de las carreras de Gestión Empresarial, Sistemas Computacionales, Industrias Alimentariase Innovación Agrícola Sustentable, lo cual contribuye a la formación complementaria de los estudiantes, tomando en cuenta el Procedimiento del ITSLIBRES PO-SGC-12 Visitas Industriales, donde se establecen las visitas a realizar por semestre. Esta actividad permite lograr el objetivo de que los alumnos y alumnas conocieran los diferentes, funcionamientos y procesos dentro de las organizaciones.

S.E.P.
INSTITUTO TECNOLÓGICO SUPERIOR DE LIBRES
DEPTO. DE GESTIÓN TECNOLÓGICA Y VINCULACIÓN

Lic. Iván Guerrero Flores
Encargado del Depto. de Gestión Tecnológica y Vinculación

INSTITUTO TECNOLÓGICO SUPERIOR DE LIBRES

REPORTE DE AVANCES TRIMESTRAL
DEL PROGRAMA PRESUPUESTARIO
E028 EDUCACIÓN SUPERIOR EN INSTITUTOS TECNOLÓGICOS

EJERCICIO	**2025**
TRIMESTRE	**Primero (ene-mar)**

Actividad 3.2: Realización de visitas industriales virtuales y/o presenciales que contribuyan a una formación complementaria en los estudiantes.

Indicador: Número de visitas industriales virtuales y/o presenciales realizadas.

REPORTE DE VISITAS INDUSTRIALES VIRTUALES Y/O PRESENCIALES REALIZADAS.

Descripción de las principales actividades que se realizaron para dar cumplimiento a la actividad.

De acuerdo con el Manual de Procedimientos del ITSLIBRES PO-SGC-12 Visitas Industriales, donde se establece que las visitas deben ser planeadas y programadas por cada semestre, se podrán realizar de forma presencial, remota y/o virtual, se realizaron 7 visitas en el periodo de enero-marzo 2025, se tienen las visitas establecidas para lograr la meta establecida en la actividad.



Visita a BIMBO/Marzo 2025.



Visita Yakult/Marzo 2025.

INSTITUTO TECNOLÓGICO SUPERIOR DE LIBRES

REPORTE DE AVANCES TRIMESTRAL
DEL PROGRAMA PRESUPUESTARIO
E028 EDUCACIÓN SUPERIOR EN INSTITUTOS TECNOLÓGICOS

EJERCICIO	**2025**
TRIMESTRE	**Primero (ene-mar)**



Visita Yakult/Marzo 2025.



Visita FIRA/Marzo 2025.



Visita Sanfer-Nutek/Marzo 2025.



Visita Rancho la Joya/Marzo 2025.

No.	Empresa	Fecha	Programa Educativo	Hombres	Mujeres	Total
1	Bimbo	06/03/2025	Ing. en Gestión Empresarial	13	20	33
2	Yakult	06/03/2025	Ing. en Sistemas Computacionales	20	13	33
3	Yakult	06/03/2025	Ing. en Industrias Alimentarias	12	17	29

4	CDT Tezoyuca - FIRA	06/03/2025	Ing. en Innovación Agrícola Sustentable	14	16	30
5	Rancho la Joya del Guadalupe	06/03/2025	Ing. en Innovación Agrícola Sustentable	14	16	30
6	Grupo Sanfer-Nutek	06/03/2025	Ing. en Industrias Alimentarias	5	10	15
7	Un café para tus muertos	06/03/2025	Ing. en Industrias Alimentarias	7	26	33
Totales				75	108	183

Conclusión general sobre el avance global de las actividades.

Esta actividad permite lograr el objetivo de que los alumnos y alumnas conocieran los diferentes funcionamientos y procesos dentro de las organizaciones, seguimos trabajando para lograr la meta programada.

No. total de Hombres	No. total de Mujeres	**Total**
75	108	183

Responsable





Lic. Iván Guerrero Flores

Departamento de Gestión Tecnológica y Vinculación



Instituto Tecnológico Superior de San Martín Texmelucan
Departamento de Residencias Profesionales y Servicios Social

San Martín Texmelucan, Puebla, 26/03/2025
Oficio No. DRPySS/394.2/2025
Asunto: Entrega de evidencia del
1er. Trimestre 2025 del SEE

ELIA LÓPEZ LINARES
SUBDIRECTORA DE PLANEACIÓN Y
ENLACE DIRECTIVO PARA EL SEGUIMIENTO Y
EVALUACIÓN DE LA GESTIÓN A LOS
PROGRAMAS PRESUPUESTARIOS DEL ITSSMT
P R E S E N T E

Reciba un cordial saludo, al mismo tiempo, con el objetivo de dar cumplimiento a los Lineamientos para la Evaluación y Seguimiento de la Gestión a los Programas Presupuestarios de las Dependencias y Entidades de la Administración Pública Estatal, me permito hacer entrega como medios de verificación, la carátula e información de la actividad correspondiente al primer trimestre del 2025, de acuerdo con lo siguiente:

Actividad 3.2: Realización de visitas industriales virtuales y/o presenciales que contribuyan a una formación complementaria en los estudiantes.

Sin más por el momento me despido quedando a sus apreciables órdenes, para cualquier duda o aclaración.

A T E N T A M E N T E
Excelencia en Educación Tecnológica®
Formación Tecnológica de Vanguardia para el Desarrollo Regional

Instituto Tecnológico Superior de San Martín Texmelucan
DEPARTAMENTO DE RESIDENCIAS PROFESIONALES Y SERVICIOS SOCIAL

ALEJANDRO BONILLA COYOTZI
JEFE DEL DEPARTAMENTO DE RESIDENCIAS PROFESIONALES
Y SERVICIOS SOCIAL

ccp. Grecia Iliana Nazar Lay. - Subdirectora de Vinculación. – psc
Archivo
GINL/abc*



2025 Año de La Mujer Indígena

INSTITUTO TECNOLÓGICO SUPERIOR DE SAN MARTÍN TEXMELUCAN
PROGRAMA PRESUPUESTARIO E028 EDUCACIÓN SUPERIOR EN INSTITUTOS TECNOLÓGICOS
EJERCICIO FÍSCAL 2025

Actividad: 3.2

Resumen Narrativo: Realización de visitas industriales virtuales y / o presenciales que contribuyan a una formación complementaria en los estudiantes.

Indicador: Número de visitas industriales virtuales y / o presenciales realizadas.

Definición del indicador: Mide el número de visitas industriales, virtuales y / o presenciales realizadas.

Tipo de meta: Absoluta

Frecuencia de medición: Trimestral

Meta institucional: 65

Unidad de medida: Visita

Programado	**Ene**	**Feb**	**Mar**	**Abr**	**May**	**Jun**	**Jul**	**Ago**	**Sep**	**Oct**	**Nov**	**Dic**	**Meta**
			10			25			15			15	65
Realizado	**Ene**	**Feb**	**Mar**	**Abr**	**May**	**Jun**	**Jul**	**Ago**	**Sep**	**Oct**	**Nov**	**Dic**	**Meta**
			15										15

Rango de edad	Hombres	Mujeres	Total	¿Incluye población indígena?
0-18			0	**Si**
19-30	129	132	261	
31-40			0	
41-50			0	**No**
Más de 50			0	
No específico			0	
Total	129	132	261	

Justificación del responsable de la información
Se da cumplimiento con la actividad, al realizar 15 visitas industriales de las 10 que se tienen programadas, debido a que las empresas nos dieron apertura para que los/las estudiantes pudieran ver los procesos de cada una, beneficiando a 261 estudiantes.

Instituto Tecnológico Superior de San Martín Texmelucan
DEPARTAMENTO DE RESIDENCIAS PROFESIONALES Y SERVICIOS SOCIAL

Alejandro Bonilla Coyotzi
Jefe del Departamento de Residencias Profesionales y Servicio Social

iTSSMT	**INSTITUTO TECNOLÓGICO SUPERIOR DE SAN MARTÍN TEXMELUCAN**
	REPORTE DE AVANCES TRIMESTRAL DEL PROGRAMA PRESUPUESTARIO E028 EDUCACIÓN SUPERIOR EN INSTITUTOS TECNOLÓGICOS

EJERCICIO	**2025**
TRIMESTRE	**Primero (ene-mar)**

Actividad 3.2: Realización de visitas industriales virtuales y/o presenciales que contribuyan a una formación complementaria en los estudiantes.

Indicador: Número de visitas industriales virtuales y/o presenciales realizadas.

REPORTE DE VISITAS INDUSTRIALES VIRTUALES Y/O PRESENCIALES REALIZADAS.

Se realizaron 15 visitas industriales correspondiente al primer trimestre 2025, en la que alumnos desde segundo hasta octavo semestre de las 7 carreras que oferta el Instituto, asistieron a las visitas de la región, dando cumplimiento con el objetivo de la visita.



1.- Visita a la empresa Pelikan. Febrero 2025.



2.- Visita Zoológico del Altiplano de Tlaxcala. Febrero 2025.



3.- Visita a INAOE. Febrero 2025.



4.- Tec. de Monterrey, Campus Puebla. Marzo 2025.

INSTITUTO TECNOLÓGICO SUPERIOR DE SAN MARTÍN TEXMELUCAN

REPORTE DE AVANCES TRIMESTRAL DEL PROGRAMA PRESUPUESTARIO E028 EDUCACIÓN SUPERIOR EN INSTITUTOS TECNOLÓGICOS

EJERCICIO	2025
TRIMESTRE	Primero (ene-mar)

No.	Empresa	Fecha	Programa Educativo	Hombres	Mujeres	Total
1	Zoológico del Altiplano de Tlaxcala	20/02/2025	Lic. en Turismo 2° A	6	16	22
2	Centro Tlaxcala de Biología de la Conducta	25/02/2025	Ing. Ambiental 2° A	17	11	28
3	INAOE	28/02/2025	Ing. en Sistemas Computacionales 8° A	12	6	18
4	INAOE	28/02/2025	Ing. en Sistemas Computacionales 8° B	5	8	13
5	CIBA	28/02/2025	Ing. Ambiental 8° A	0	1	1
6	CIBA	28/02/2025	Ing. Ambiental 6° A	1	5	6
7	Tecnológico de Monterrey, Campus Puebla	06/03/2025	Contador Público 6° A	12	19	31
8	Tecnológico de Monterrey, Campus Puebla	06/03/2025	Contador Público 8° A	0	2	2
9	INAOE	11/03/2025	Ing. en Sistemas Computacionales 6° A	13	9	22
10	Tecnológico de Monterrey, Campus Puebla	11/03/2025	Contador Público 6° B	5	12	17
11	Pelikan	13/03/2025	Ing. Industrial 6° A	23	9	32
12	Pelikan	18/03/2025	Ing. Industrial 6° B	11	4	15
13	Pelikan	18/03/2025	Ing. Industrial 6° C	8	6	14
14	Zona arqueológica de Cholula	21/03/2025	Lic. en Turismo	6	16	22
15	Instituto de Investigaciones en Matemáticas Aplicadas y en Sistemas	24/03/2025	Ing. en Sistemas Computacionales	10	8	18
			Totales	129	132	261

Conclusión general sobre el avance global de las actividades.

Se da cumplimiento con la actividad, al realizar 15 visitas industriales de las 10 que se tienen programadas, debido a que las empresas nos dieron apertura para asistir con 2 o 3 grupos, beneficiando a 261 estudiantes.

No. total de Hombres	No. total de Mujeres	Total
129	132	261

Responsable

Instituto Tecnológico Superior de San Martín Texmelucan
DEPARTAMENTO DE RESIDENCIAS PROFESIONALES Y SERVICIOS SOCIAL

Alejandro Bonilla Coyotzi
Jefe del Departamento de Residencias Profesionales y Servicio Social



Instituto Tecnológico Superior de Tepeaca

Tepeaca de Negrete, Puebla 1/abril/2025
Memorándum No. DAC/SVE/DVIN/10/2025
ASUNTO: El que se indica

NORA JAQUELINE GARCIA CARRILLO
SUBDIRECTORA DE PLANEACION Y EVALUACION
PRESENTE

Por medio del presente, reciba un cordial saludo y al mismo le anexo la información solicitada anexo la información solicitada en el Memorándum **No. SPE/090/2025** correspondiente al cumplimiento de la **Actividad 3.2** "Realización de visitas industriales virtuales y / o presenciales que contribuyan a una formación complementaria en los estudiantes", con cifras actualizadas y correspondientes al **primer trimestre** del presente ejercicio.

Sin otro particular, le reitero la seguridad de mi atenta y distinguida consideración.

A T E N T A M E N T E
Excelencia en Educación Tecnológica®
"Creatividad Tecnológica y Calidad Educativa, pilares para la Excelencia Humana".

JOSÉ EDUARDO MORALES RAMÍREZ
JEFE DEL DEPARTAMENTO DE VINCULACIÓN

DEPARTAMENTO DE VINCULACIÓN

ccp. Archivo



INSTITUTO TECNOLÓGICO SUPERIOR DE TEPEACA

PROGRAMA PRESUPUESTARIO E028 EDUCACIÓN SUPERIOR EN INSTITUTOS TECNOLÓGICOS

EJERCICIO FÍSCAL 2025

Actividad: 3.2

Resumen Narrativo: Realización de visitas industriales virtuales y / o presenciales que contribuyan a una formación complementaria en los estudiantes.

Indicador: Número de visitas industriales virtuales y / o presenciales realizadas.

Definición del indicador: Mide el número de visitas industriales, virtuales y / o presenciales realizadas.

Tipo de meta: Absoluta

Frecuencia de medición: Trimestral

Meta institucional: 24

Unidad de medida: Visita

Programado	Ene	Feb	Mar	Abr	May	Jun	Jul	Ago	Sep	Oct	Nov	Dic	Meta
			6			8			4			6	24
Realizado	**Ene**	**Feb**	**Mar**	**Abr**	**May**	**Jun**	**Jul**	**Ago**	**Sep**	**Oct**	**Nov**	**Dic**	**Meta**
			6										6

Rango de edad	Hombres	Mujeres	Total	¿Incluye población indígena?
0-18			0	**Si**
19-30	40	69	109	
31-40			0	
41-50			0	**No**
Más de 50			0	
No específico			0	
Total	40	69	109	

Justificación del responsable de la información
Se logró exitosamente la gestión y realización de 6 visitas beneficiando a 3 programas educativos programados para este trimestre. Las visitas industriales son una herramienta valiosa para los estudiantes del Instituto Tecnológico Superior de Tepeaca, ya que les permiten aplicar los conocimientos teóricos a la práctica real, conocer el entorno laboral y las condiciones de trabajo, establecer contactos con profesionales de la industria y desarrollar habilidades y competencias que les serán útiles en su futuro profesional.

José Eduardo Morales Ramírez
Jefe del Departamento de Vinculación

Sello

DEPARTAMENTO DE VINCULACIÓN

INSTITUTO TECNOLÓGICO SUPERIOR DE TEPEACA

REPORTE DE AVANCES TRIMESTRAL
DEL PROGRAMA PRESUPUESTARIO
E028 EDUCACIÓN SUPERIOR EN INSTITUTOS TECNOLÓGICOS

EJERCICIO	**2025**
TRIMESTRE	**Primero (ene-mar)**

Actividad 3.2: Realización de visitas industriales virtuales y/o presenciales que contribuyan a una formación complementaria en los estudiantes.

Indicador: Número de visitas industriales virtuales y/o presenciales realizadas.

REPORTE DE VISITAS INDUSTRIALES VIRTUALES Y/O PRESENCIALES REALIZADAS.

Se cumplió exitosamente con 6 visitas que fortalecen las habilidades y competencias de los estudiantes beneficiando un total de 109 aprendientes.

No.	Empresa	Fecha	Programa Educativo	Hombres	Mujeres	Total
1	INAOE	8/02/2025	ISC/ITIC	5	7	12
2	CIEN	13/02/2025	IGEM	1	12	13
3	Congreso de la Unión	19/02/2025	IGEM	3	13	16
4	Electro Mobility	11/03/2025	IIND	15	13	28
5	Jimumex	25/03/2025	IGEM	8	12	20
6	Caleras de Bernal	25/03/2025	IGEM	8	12	20
Totales				**40**	**69**	**109**

INSTITUTO TECNOLÓGICO SUPERIOR DE TEPEACA

REPORTE DE AVANCES TRIMESTRAL DEL PROGRAMA PRESUPUESTARIO E028 EDUCACIÓN SUPERIOR EN INSTITUTOS TECNOLÓGICOS

EJERCICIO	**2025**
TRIMESTRE	**Primero (ene-mar)**



Visita al centro de negocios CIEN

Febrero/2024



Visita al Congreso de la Unión

Febrero 2025



Electro Mobility Marzo 2025



Jimumex. Marzo 2025



Caleras de Bernal. Marzo 2025



Visita a INAOE. Febrero 2025

INSTITUTO TECNOLÓGICO SUPERIOR DE TEPEACA

REPORTE DE AVANCES TRIMESTRAL
DEL PROGRAMA PRESUPUESTARIO
E028 EDUCACIÓN SUPERIOR EN INSTITUTOS TECNOLÓGICOS

EJERCICIO	**2025**
TRIMESTRE	**Primero (ene-mar)**

No. total de Hombres	No. total de Mujeres	**Total**
40	69	109

Conclusión: Se logró exitosamente la gestión y realización de 6 visitas beneficiando a 3 programas educativos programados para este trimestre. Las visitas industriales son una herramienta valiosa para los estudiantes del Instituto Tecnológico Superior de Tepeaca, ya que les permiten aplicar los conocimientos teóricos a la práctica real, conocer el entorno laboral y las condiciones de trabajo, establecer contactos con profesionales de la industria y desarrollar habilidades y competencias que les serán útiles en su futuro profesional.

Responsable

José Eduardo Morales Ramírez

Jefe del Departamento de Vinculación

Instituto Tecnológico Superior de Tepexi de Rodríguez
Dirección General
Subdirección de Planeación y Vinculación
Departamento de Planeación, Programación y Evaluación

Tepexi de Rodríguez, Puebla, 27/marzo/2025
Oficio No. ITSTR-VYE/117/2025
Asunto: Entrega de Indicadores PP-E028 2025.

LIC. FABIOLA SÁNCHEZ BARRERA
ENCARGADA DEL DEPARTAMENTO DE PLANEACIÓN,
PROGRAMACIÓN Y EVALUACIÓN.
INSTITUTO TECNOLÓGICO SUPERIOR DE TEPEXI DE RODRÍGUEZ
PRESENTE

En seguimiento a su similar Oficio No. ITSTR/SPV/DPPE/023/2025, a través de este medio se hace entrega de las evidencias que dan cumplimiento al Primer **Trimestre Enero-Marzo del Programa Presupuestario E028 Educación Superior En Institutos Tecnológicos,** correspondientes al área del Departamento de Vinculación y extensión, de acuerdo a lo siguiente:

Actividad 3.2 Realización de visitas industriales virtuales y / o presenciales que contribuyan a una formación complementaria en los estudiantes.

Sin otro particular por el momento, quedo a sus órdenes para atender las dudas o comentarios que tengan al respecto.

A T E N T A M E N T E

Excelencia en Educación Tecnológica®
Educar con Humanidad

Gobierno del Estado de Puebla
INSTITUTO TECNOLOGICO SUPERIOR DE TEPEXI DE RODRIGUEZ
DEPARTAMENTO DE VINCULACIÓN CON EL SECTOR PRODUCTIVO

ING. ESTEBAN CID DOMINGUEZ
ENCARGADO DEL DEPARTAMENTO DE VINCULACIÓN Y EXTENSIÓN

.

C.c.p. Archivo

INSTITUTO TECNOLÓGICO SUPERIOR DE TEPEXI DE RODRIGUEZ
PROGRAMA PRESUPUESTARIO E028 EDUCACIÓN SUPERIOR EN INSTITUTOS TECNOLÓGICOS
EJERCICIO FÍSCAL 2025

Actividad: 3.2

Resumen Narrativo: Realización de visitas industriales virtuales y / o presenciales que contribuyan a una formación complementaria en los estudiantes.

Indicador: Número de visitas industriales virtuales y / o presenciales realizadas.

Definición del indicador: Mide el número de visitas industriales, virtuales y / o presenciales realizadas.

Tipo de meta: Absoluta

Frecuencia de medición: Trimestral

Meta institucional: 30

Unidad de medida: Visita

Programado	Ene	Feb	Mar	Abr	May	Jun	Jul	Ago	Sep	Oct	Nov	Dic	Meta
			1			14			1			14	30
Realizado	**Ene**	**Feb**	**Mar**	**Abr**	**May**	**Jun**	**Jul**	**Ago**	**Sep**	**Oct**	**Nov**	**Dic**	**Meta**
			1										1

Rango de edad	Hombres	Mujeres	Total	¿Incluye población indígena?
0-18			0	Si
19-30	5	7	12	
31-40			0	
41-50			0	No
Más de 50			0	
No específico			0	
Total	5	7	12	

Justificación del responsable de la información
En el periodo enero-marzo 2025 se relaizo 1 visita industrial a la empresa HORMA S.A DE C.V en la ciudad de León Guanajuato la cuale se llevo a cabo en dia 26 de marzo con alumnos de las diferentes carreras del instituto, con la finalidad de complementar y fortalezer el aprendizaje adquirido en clases de sus diferentes materias.

Gobierno del Estado de Puebla
INSTITUTO TECNOLOGICO SUPERIOR DE TEPEXI DE RODRIGUEZ
DEPARTAMENTO DE VINCULACIÓN CON EL SECTOR PRODUCTIVO

Esteban Cid Dominguez
Encargado del departamento de vinculación y extensión

Actividad 3.2: Realización de visitas industriales virtuales y/o presenciales que contribuyan a una formación complementaria en los estudiantes.

Indicador: Número de visitas industriales virtuales y/o presenciales realizadas.

REPORTE DE VISITAS INDUSTRIALES VIRTUALES Y/O PRESENCIALES REALIZADAS.

En el periodo enero-marzo 2025 se realizó 1 visitas industrial en la ciudad de León Guanajuato, la cual se llevó a cabo en la última semana de marzo con alumnos de las diferentes carreras del instituto, con la finalidad de complementar y fortalecer el aprendizaje adquirido en clases de sus diferentes materias.



. Visita a la empresa HORMA S.A DE C.V. Marzo, 2025



Visita a la empresa HORMA S.A DE C.V. Marzo, 2025



Visita a la empresa HORMA S.A DE C.V. Marzo, 2025



Visita a la empresa HORMA S.A DE C.V. Marzo, 2025

INSTITUTO TECNOLÓGICO SUPERIOR DE INSTITUTO TECNOLÓGICO SUPERIOR DE TEPEXI DE RODRÍGUEZ

REPORTE DE AVANCES TRIMESTRAL
DEL PROGRAMA PRESUPUESTARIO
E028 EDUCACIÓN SUPERIOR EN INSTITUTOS TECNOLÓGICOS

EJERCICIO	**2025**
TRIMESTRE	**Primero (ene-mar)**

No.	Empresa	Fecha	Programa Educativo	Hombres	Mujeres	Total
1	HORMA S.A DE C.V.	27/03/25	IMEC IIND LADM IGEM ISIC	5	7	12
Totales				5	7	12

Durante el primer trimestre enero–marzo se realizó 1 visita industrial que se llevó a cabo el día 27 de marzo 2025 en la ciudad de León Guanajuato con alumnos de las diferentes carreras del instituto, los cuales asistieron a la empresa Hormas S.A de C.V. la cual se dedica a la fabricación de calzado.

Estas visitas benefician y fortalecen los conocimientos de los alumnos.

No. total de Hombres	No. total de Mujeres	Total
5	7	12

Responsable

Esteban Cid Domínguez

Encargado del Departamento de vinculación y extensión

Gobierno del Estado de Puebla
INSTITUTO TECNOLOGICO SUPERIOR DE TEPEXI DE RODRIGUEZ
DEPARTAMENTO DE VINCULACIÓN CON EL SECTOR PRODUCTIVO

Instituto Tecnológico Superior de Teziutlán
Departamento de Vinculación

Teziutlán, Puebla, 03/abril/2025
Oficio No. **DV/017/2025**

Asunto: Evidencias
ene-mar 2025 Act. 3.2

EDGAR ABURTO VALDEZ
SUBDIRECTOR DE PLANEACIÓN
ENLACE DIRECTIVO DEL SISTEMA ESTATAL DE EVALUACIÓN
PRESENTE

Por este medio le envío un cordial saludo y a su vez, le hago entrega de las evidencias correspondientes al Programa Presupuestario E028 Educación Superior en Institutos Tecnológicos, mismo que se menciona a continuación:

ACTIVIDAD	INDICADOR
Act. 3.2 Realización de visitas industriales virtuales y/o presenciales que contribuyan a una formación complementaria en los estudiantes.	Número de visitas industriales virtuales y/o presenciales realizadas

Sin otro en particular, me despido de Usted.

A T E N T A M E N T E
Excelencia en Educación Tecnológica®
La Juventud de hoy, Tecnología del mañana®

SANTIAGO MIGUEL ACOSTA HERNÁNDEZ
JEFE DEL DEPARTAMENTO DE VINCULACIÓN

S.E.P. GOBIERNO DEL ESTADO
INSTITUTO TECNOLÓGICO SUPERIOR DE TEZIUTLAN
DEPARTAMENTO DE VINCULACIÓN

ccp. Archivo

INSTITUTO TECNOLÓGICO SUPERIOR DE TEZIUTLÁN
PROGRAMA PRESUPUESTARIO E028 EDUCACIÓN SUPERIOR EN INSTITUTOS TECNOLÓGICOS
EJERCICIO FISCAL 2025

Actividad: 3,2

Resumen Narrativo: Realización de visitas industriales virtuales y / o presenciales que contribuyan a una formación complementaria en los estudiantes.

Indicador: Número de visitas industriales virtuales y / o presenciales realizadas.

Definición del indicador: Mide el número de visitas industriales, virtuales y / o presenciales realizadas.

Tipo de meta: Absoluta

Frecuencia de medición: Trimestral

Meta institucional: 50

Unidad de medida: Visita

Programado	**Ene**	**Feb**	**Mar**	**Abr**	**May**	**Jun**	**Jul**	**Ago**	**Sep**	**Oct**	**Nov**	**Dic**	**Meta**
			12			12			11			15	50
Realizado	**Ene**	**Feb**	**Mar**	**Abr**	**May**	**Jun**	**Jul**	**Ago**	**Sep**	**Oct**	**Nov**	**Dic**	**Meta**
			12										12

Rango de edad	Hombres	Mujeres	Total	¿Incluye población indígena?
0-18	9	27	36	**Si**
19-30	151	142	293	
31-40			0	
41-50			0	**No**
Más de 50			0	
No específico			0	
Total	160	169	329	

Justificación del responsable de la información

Las Visitas Industriales tuvieron un impacto significativo en el desarrollo académico y profesional de los 329 estudiantes beneficiados. Estas visitas proporcionaron una valiosa experiencia práctica y directa, permitiendo a los estudiantes aplicar los conocimientos adquiridos en el aula en entornos reales de trabajo. Al interactuar con profesionales de diversas áreas, los estudiantes pudieron conocer las operaciones, tecnologías y procesos específicos de cada empresa, lo cual enriqueció su formación y los preparó mejor para enfrentar los retos del mundo laboral. Las empresas visitadas, que incluyen líderes en diversas industrias como la alimentación, la tecnología y la investigación, ofrecieron una visión amplia y actualizada de sus sectores, lo que favoreció el aprendizaje de buenas prácticas, innovaciones y metodologías de trabajo eficientes.

Sello

Santiago Miguel Acosta Hernández
Jefe del Departamento de Vinculación

INSTITUTO TECNOLÓGICO SUPERIOR DE TEZIUTLÁN

REPORTE DE AVANCES TRIMESTRAL
DEL PROGRAMA PRESUPUESTARIO
E028 EDUCACIÓN SUPERIOR EN INSTITUTOS TECNOLÓGICOS

EJERCICIO	**2025**
TRIMESTRE	**Primero (ene-mar)**

Actividad 3.2: Realización de visitas industriales virtuales y/o presenciales que contribuyan a una formación complementaria en los estudiantes.

Indicador: Número de visitas industriales virtuales y/o presenciales realizadas.

REPORTE DE VISITAS INDUSTRIALES VIRTUALES Y/O PRESENCIALES REALIZADAS.

Se realizaron 12 visitas Industriales de manera presencial a diez empresas de la región la cuales son: Grupo Bimbo, Yakult Planta Ixtapaluca, Industria Citrícola de Montemorelos -Del Monte, Grupo La Morena, Instituto Nacional de Geografía y Estadística (INEGI), Pelikan México, Dirección General de Tecnologías de la Información y Comunicación de la UNAM, Pasteurizadora Maulec y Museo de Antropología de Xalapa, beneficiando a un total de 329 estudiantes de las Carreras de Ingeniería Industrial, Ingeniería en Industrias Alimentarias, Ingeniería en Gestión Empresarial, Ingeniería Mecatrónica, Ingeniería en Sistemas Computacionales, Ingeniería Informática, Licenciatura en Turismo.

EVIDENCIA FOTOGRÁFICA



Visita Industrial Yakult Planta Ixtapaluca
8° Semestre Ing. en Industrias Alimentarias
(02/2025)



Visita Industrial Industria Citrícola de Montemorelos-Del Monte
2° Semestre Ing. en Gestión Empresarial
(02/2025)

INSTITUTO TECNOLÓGICO SUPERIOR DE TEZIUTLÁN

REPORTE DE AVANCES TRIMESTRAL DEL PROGRAMA PRESUPUESTARIO E028 EDUCACIÓN SUPERIOR EN INSTITUTOS TECNOLÓGICOS

EJERCICIO	2025
TRIMESTRE	Primero (ene-mar)



Visita Industrial Grupo la Morena
6° Semestre Ing. en Industrias Alimentarias
(03/2025)



Visita Industrial Grupo Bimbo
6° Semestre Ing. Mecatrónica
(03/2025)



Visita Industrial Instituto Nacional de Geografía y Estadística (INEGI)
4° Semestre Ing. en Sistemas Computacionales
(03/2025)



Visita Industrial Pelikan México
4° Semestre Ing. en Gestión Empresarial
(02/2025)

No.	Empresa	Fecha	Programa Educativo	Hombres	Mujeres	Total
1	Grupo Bimbo	25-feb-25	Ingeniería Industrial	19	15	**34**
2	Yakult Planta Ixtapaluca	26-feb-25	Ingeniería en Industrias Alimentarias	9	31	**40**
3	Industria Citrícola de Montemorelos (Del Monte)	27-feb-25	Ingeniería en Gestión Empresarial	3	11	**14**

4	Grupo la Morena.	06-mar-25	Ingeniería en Industrias Alimentarias	4	13	**17**
5	Grupo Bimbo	10-mar-25	Ingeniería Mecatrónica	28	6	**34**
6	INEGI	11-mar-25	Ingeniería en Sistemas Computacionales	14	3	**17**
7	Pelikan	12-mar-25	Ingeniería en Gestión Empresarial	8	29	**37**
8	DGTIC UNAM	20-mar-25	Ingeniería Informática	29	10	**39**
9	Grupo Bimbo	25-mar-25	Ingeniería Informática	14	5	**19**
10	Grupo Bimbo	25-mar-25	Ingeniería en Sistemas Computacionales	13	8	**21**
11	Pasteurizadora Maulec	27-mar-25	Ingeniería en Industrias Alimentarias	8	9	**17**
12	Museo de Antropología De Xalapa	28-mar-25	Licenciatura en Turismo	11	29	**40**
Totales				160	169	**329**

CONCLUSIÓN

Las Visitas Industriales tuvieron un impacto significativo en el desarrollo académico y profesional de los 329 estudiantes beneficiados. Estas visitas proporcionaron una valiosa experiencia práctica y directa, permitiendo a los estudiantes aplicar los conocimientos adquiridos en el aula en entornos reales de trabajo. Las empresas visitadas, que incluyen líderes en diversas industrias como la alimentación, la tecnología y la investigación, ofrecieron una visión amplia y actualizada de sus sectores, lo que favoreció el aprendizaje de buenas prácticas, innovaciones y metodologías de trabajo eficientes.

INSTITUTO TECNOLÓGICO SUPERIOR DE TEZIUTLÁN

REPORTE DE AVANCES TRIMESTRAL
DEL PROGRAMA PRESUPUESTARIO
E028 EDUCACIÓN SUPERIOR EN INSTITUTOS TECNOLÓGICOS

EJERCICIO	**2025**
TRIMESTRE	**Primero (ene-mar)**

No. total de Hombres	No. total de Mujeres	**Total**
160	169	**329**

Responsable

SANTIAGO MIGUEL ACOSTA HERNÁNDEZ
JEFE DEL DEPARTAMENTO DE VINCULACIÓN

Sello

Tlatlauquitepec, Puebla, 24 de marzo de 2025.

OFICIO No. 058/DV/2025

ASUNTO: Reporte Programa Presupuestario Primer Trimestre.

C. ANA PAULINA CÁRCAMO MARTÍNEZ
ENLACE DIRECTIVO DEL SISTEMA DE ADMINISTRACIÓN FINANCIERA (SIAF) DEL INSTITUTO TECNOLÓGICO SUPERIOR DE TLATLAUQUITEPEC.
P R E S E N T E.

La que suscribe C. Liliana Trujillo Navarro, Departamento de Vinculación y Extensión del Instituto Tecnológico Superior de Tlatlauquitepec, con fundamento en lo establecido en el apartado VIII, Estructura Orgánica 1.1.1.1.2 y apartado X, Objetivos y Funciones 1.1.1.1.2 del Manual de Organización del Instituto Tecnológico Superior de Tlatlauquitepec elaborado en el mes de septiembre de 2017 y actualizado en el mes de octubre de 2020.

Por medio del presente reciba un cordial saludo y ocasión que aprovecho para hacer entrega del Reporte de Actividades Programadas en el Programa Presupuestario E028 de Educación Superior en Institutos Tecnológicos (P.P.E) correspondientes al Primer Trimestre del ejercicio 2025, siendo este el correspondiente 3.2 "Realización de visitas industriales virtuales y/o presenciales que contribuyan a una formación complementaria en los estudiantes.

Sin otro particular, quedo a sus órdenes.

A T E N T A M E N T E
Excelencia en Educación Tecnológica
FORJANDO EMPRENDEDORES QUE TRASCIENDEN

ITSTL Tlatlauquitepec
Instituto Tecnológico Superior de Tlatlauquitepec
DEPARTAMENTO DE VINCULACIÓN

C. LILIANA TRUJILLO NAVARRO
ENCARGADA DEL DEPARTAMENTO DE VINCULACIÓN Y EXTENSIÓN DEL INSTITUTO TECNOLÓGICO SUPERIOR DE TLATLAUQUITEPEC.

C.c.p. Archivo

NSTITUTO TECNOLÓGICO SUPERIOR DE TLATLAUQUITEPEC
PROGRAMAS PRESUPUESTARIOS E028 EDUCACIÓN SUPERIOR EN INSTITUTOS TECNOLÓGICOS EJERCICIO FÍSCAL 2025

Actividad: 3.2

Resumen Narrativo: Realización de visitas industriales virtuales y / o presenciales que contribuyan a una formación complementaria en los estudiantes

Indicador: Número de visitas industriales virtuales y / o presenciales realizadas.

Definición del indicador: Mide el número de visitas industriales, virtuales y / o presenciales realizadas.

Tipo de meta: Absoluta

Frecuencia de medición: Trimestral

Meta institucional: 14

Unidad de medida: Visita

	Ene	Feb	Mar	Abr	May	Jun	Jul	Ago	Sep	Oct	Nov	Dic	Meta
Programado			1			6			1			6	14
	Ene	Feb	Mar	Abr	May	Jun	Jul	Ago	Sep	Oct	Nov	Dic	Meta
Realizado			1										1

Rango de edad	Hombres	Mujeres	Total	¿Incluye población
0-18			0	Si
19-30	36	11	47	
31-40			0	
41-50			0	No
Más de 50			0	
No específico			0	
Total	36	11	47	

Justificación del responsable de la información

Se realizó una visita Industrial el 28 de febrero del presente año en la Ciudad de México en la Coordinación General de Servicio Meteorológico Nacional, visita que impacto a la carrera de Ingeniería Civil, donde asistieron un total de 47 alumnos 36 hombres y 11 mujeres.

INSTITUTO TECNOLÓGICO SUPERIOR DE TLATLAUQUITEPEC

REPORTE DE AVANCE TRIMESTRAL
DEL PROGRAMA PRESUPUESTARIO
E028 EDUCACIÓN SUPERIOR EN INSTITUTOS TECNOLÓGICOS

EJERCICIO	2025
TRIMESTRE	Primero (Ene-mar)

Actividad 3.2: Realización de visitas industriales virtuales y/o presenciales que contribuyan a una formación complementaria en los estudiantes.

Indicador: Número de visitas industriales virtuales y/o presenciales realizadas.

REPORTE DE VISITAS INDUSTRIALES VIRTUALES Y/O PRESENCIALES REALIZADAS.

Se realizó una visita el 28 de febrero en la Coordinación General de Servicio Meteorológico Nacional de México visita que impacto a la carrera de Ingeniería Civil donde asistieron un total de 47 alumnos 36 hombres y 11 mujeres



Visita al Servicio Meteorológico Nacional Ingeniería Civil 28/02/2025.



Visita al Servicio Meteorológico Nacional Ingeniería Civil 28/02/2025



Visita al Servicio Meteorológico Nacional Ingeniería Civil 28/02/2025.



Visita al Servicio Meteorológico Nacional Ingeniería Civil 28/02/2025.

INSTITUTO TECNOLÓGICO SUPERIOR DE TLATLAUQUITEPEC

REPORTE DE AVANCE TRIMESTRAL DEL PROGRAMA PRESUPUESTARIO
E028 EDUCACIÓN SUPERIOR EN INSTITUTOS TECNOLÓGICOS

EJERCICIO	**2025**
TRIMESTRE	**Primero (ene-mar)**

No.	Empresa	Fecha	Programa Educativo	Hombres	Mujeres	Total
1	Coordinación General de Servicio Meteorológico Nacional en la Ciudad de México	28 de febrero del 2025	Ingeniería Civil	36	11	47

Se realizó de manera efectiva la visita con el objetivo que los estudiantes de dicho programa educativo conozcan el contexto de cada programa educativo en el ámbito empresarial.

No. total de Hombres	No. total de Mujeres	Total
36	11	47

Liliana Trujillo Navarro
Encargada del Departamento de Vinculación Y extensión

Ciudad Lázaro Cárdenas, Puebla, 25/marzo/2025
Oficio: VYE/090/2025
Asunto: Entrega de evidencias del Primer Trimestre del Programa Presupuestario 2025

GRISEL MONROY MEDINA
JEFA DEL DPTO. DE PLANEACIÓN, PROGRAMACIÓN Y EVALUACIÓN Y ENLACE OPERATIVO DEL PROGRAMA PRESUPUESTARIO DEL INSTITUTO TECNOLÓGICO SUPERIOR DE VENUSTIANO CARRANZA
P R E S E N T E.

Por este medio reciba un atento saludo y al mismo tiempo me permito entregar el informe del Programa Presupuestario 2025, de la **Actividad 3.2:** Realización de visitas industriales virtuales y/o presenciales que contribuyan a una formación complementaria en los estudiantes„ con el **Indicador:** Número de visitas industriales virtuales y/o presenciales realizadas.; así también de la caratula correspondiente a la actividad antes mencionada. El cual me permito informar que se cumplió con lo establecido para el Primer Trimestre (enero-marzo 2025).

Sin otro particular, quedo a sus órdenes para cualquier duda o aclaración.

A T E N T A M E N T E
Calidad, Ciencia e Innovación para el Desarrollo y Crecimiento de la Nación®

NORMA LIZBETH ROJAS VÁZQUEZ
ENCARGADA DEL DEPARTAMENTO DE VINCULACIÓN Y EXTENSIÓN
INSTITUTO TECNOLÓGICO SUPERIOR DE VENUSTIANO CARRANZA

SEP
Instituto Tecnológico Superior de Venustiano Carranza
Clave: 21EIT1003P
DEPARTAMENTO DE VINCULACIÓN Y EXTENSIÓN

Las firmas aquí contenidas se emiten para control interno de conformidad con lo establecido en los artículos 1, 49, 50, 56, 58, 59, 67 de la Ley Orgánica de la Administración Pública del Estado de Puebla; 2, 5, 8, 9, 17 y 18 de la Ley de Entidades Paraestatales del Estado de Puebla; 1, 3, 4, 5 fracción II, 9 fracción IX, 11, 13 y 14 del Decreto del Honorable Congreso del Estado, por virtud del cual crea el Organismo Público Descentralizado denominado "Instituto Tecnológico Superior de Venustiano Carranza"; 5, 6 fracción II y último párrafo, y 8 del Reglamento Interior del Instituto Tecnológico Superior de Venustiano Carranza; debiendo destacar que la estructura y distribución de competencias del Organismo, de cada una de sus unidades administrativas y de los servidores públicos que las integran en términos de los ordenamientos aplicables, representa un criterio de orden y serán la base para el control de procesos, la toma de decisiones y la determinación de responsabilidades, pero eso no excluye a cada uno de responsabilidad, de tal forma que la individualización de la competencia constituirá el sustento para la individualización de las imputaciones, responsabilidades y en su caso, sanciones y las demás consecuencias atribuibles al incumplimiento de los principios de legalidad, honradez, lealtad, imparcialidad y eficiencia que rigen el servicio público.

Elaboró, revisó:

Norma Lizbeth Rojas Vázquez
Encargada del Departamento de Vinculación y Extensión

C.c.p. Archivo
GMM/nlrv

INSTITUTO TECNOLÓGICO SUPERIOR DE VENUSTIANO CARRANZA
PROGRAMA PRESUPUESTARIO E028 EDUCACIÓN SUPERIOR EN INSTITUTOS TECNOLÓGICOS
EJERCICIO FÍSCAL 2025

Actividad: 3.2

Resumen Narrativo: Realización de visitas industriales virtuales y / o presenciales que contribuyan a una formación complementaria en los estudiantes.

Indicador: Número de visitas industriales virtuales y / o presenciales realizadas.

Definición del indicador: Mide el número de visitas industriales, virtuales y / o presenciales realizadas.

Tipo de meta: Absoluta

Frecuencia de medición: Trimestral

Meta institucional: 8

Unidad de medida: Visita

Programado	Ene	Feb	Mar	Abr	May	Jun	Jul	Ago	Sep	Oct	Nov	Dic	Meta
			2			3			1			2	8
Realizado	**Ene**	**Feb**	**Mar**	**Abr**	**May**	**Jun**	**Jul**	**Ago**	**Sep**	**Oct**	**Nov**	**Dic**	**Meta**
			2										2

Rango de edad	Hombres	Mujeres	Total	¿Incluye población indígena?
0-18	5	0	5	**Si**
19-30	10	11	21	
31-40			0	
41-50			0	**No**
Más de 50			0	
No específico			0	
Total	15	11	26	

Justificación del responsable de la información
El haber realizado 2 visitas a empresas durante el primer trimestre, permitió fortalecer la formación profesional de los estudiantes mediante el contacto directo con el sector productivo, ya que no solo ampliaron su perspectiva sobre los procesos industriales y comerciales, sino que también adquirieron herramientas clave para su futuro desempeño profesional.

Norma Lizbeth Rojas Vázquez
Encargada del Departamento de Vinculación y Extensión

SEP
Instituto Tecnológico Superior de Venustiano Carranza
Clave: 21EIT1003P
DEPARTAMENTO DE VINCULACIÓN Y EXTENSIÓN

INSTITUTO TECNOLÓGICO SUPERIOR DE VENUSTIANO CARRANZA

REPORTE DE AVANCES TRIMESTRAL DEL PROGRAMA PRESUPUESTARIO E028 EDUCACIÓN SUPERIOR EN INSTITUTOS TECNOLÓGICOS

EJERCICIO	**2025**
TRIMESTRE	**Primero (ene-mar)**

Actividad 3.2: Realización de visitas industriales virtuales y/o presenciales que contribuyan a una formación complementaria en los estudiantes.

Indicador: Número de visitas industriales virtuales y/o presenciales realizadas.

REPORTE DE VISITAS INDUSTRIALES VIRTUALES Y/O PRESENCIALES REALIZADAS.

Como parte de su compromiso con la formación integral de los estudiantes, el Instituto Tecnológico Superior de Venustiano Carranza llevó a cabo dos visitas académicas a empresas, la primera visita fue de manera presencial realizada por estudiantes del programa educativo en Ingeniería forestal, realizada a la empresa Salazares, en Coyutla Veracruz, donde conocieron el proceso de siembra, procesamiento, almacenamiento y comercialización de la vainilla, además, se les compartieron técnicas de injerto en pimienta y mango, así como información sobre la comercialización de productos agrícolas como miel, canela, pimienta y café. La segunda visita se realizó de manera virtual y la realizaron estudiantes del programa educativo en Ingeniería en Gestión Empresarial a la empresa Centro de entrenamiento y servicios industriales CSIyC Leaderpeople, en la cual pudieron explorar estrategias para minimizar riesgos en el entorno de trabajo, promoviendo espacios seguros y eficientes.



Fig. 1 Visita a la empresa SALAZARES Marzo/2025



Fig. 2 Inducción a la empresa SALAZARES Marzo/2025

INSTITUTO TECNOLÓGICO SUPERIOR DE VENUSTIANO CARRANZA

REPORTE DE AVANCES TRIMESTRAL
DEL PROGRAMA PRESUPUESTARIO
E028 EDUCACIÓN SUPERIOR EN INSTITUTOS TECNOLÓGICOS

EJERCICIO	**2025**
TRIMESTRE	**Primero (ene-mar)**



Fig. 3 Visita a la empresa CSIyC *Marzo/2025*



Fig. 4 Presentación a la CSIyC *Marzo/2025*

No.	Empresa	Fecha	Programa Educativo	Hombres	Mujeres	Total
1	“SALAZARES	18 de marzo de 2025	Ingeniería Forestal	6	5	11
2	Centro de entrenamiento y servicios industriales CSIyC Leaderpeople	21 de marzo de 2025	Ingeniería en Gestión Empresarial	9	6	15
Totales				15	11	26

La realización de las visitas académicas, tanto presencial como virtual, permitieron fortalecer la formación profesional de los estudiantes mediante el contacto directo con el sector productivo, ya que no solo ampliaron su perspectiva sobre los procesos industriales y comerciales, sino que también adquirieron herramientas clave para su futuro desempeño profesional.

No. total de Hombres	No. total de Mujeres	**Total**
15	11	26

Responsables

SEP
Instituto Tecnológico Superior de Venustiano Carranza
Clave: 21EIT1005P
DEPARTAMENTO DE VINCULACIÓN Y EXTENSIÓN

Norma Lizbeth Rojas Vázquez
Encargada del Departamento de Vinculación y Extensión



Instituto Tecnológico Superior de Zacapoaxtla
Departamento de Vinculación

Zacapoaxtla, Puebla, 28/marzo/2025

C. ANN LISSET BAÑOS MARTÍNEZ
SUBDIRECTORA DE PLANEACIÓN DEL ITSZ
PRESENTE

Por medio del presente le envío un cordial saludo, así mismo hago entrega de la evidencia correspondiente a primer trimestre de las siguientes actividades y componentes:

Actividad 3.2. Realización de visitas industriales virtuales y/o presenciales que contribuyan a una formación complementaria en los estudiantes.

Sin otro asunto en particular que tratar y en espera de dar cumplimiento a lo solicitado, agradezco la atención y quedo a sus apreciables órdenes.

A T E N T A M E N T E
Excelencia en Educación Tecnológica®
"Hacia la excelencia, con calidez humana y calidad integral"

S.E.P. I.T.S. ZACAPOAXTLA
DEPARTAMENTO DE VINCULACION

C. JULIO CESAR LÓPEZ AGUILAR
ENCARGADO DEL DEPARTAMENTO DE VINCULACIÓN

C.c.p Archivo



2025 Año de La Mujer Indígena

INSTITUTO TECNOLÓGICO SUPERIOR DE ZACAPOAXTLA
PROGRAMA PRESUPUESTARIO E028 EDUCACIÓN SUPERIOR EN INSTITUTOS TECNOLÓGICOS
EJERCICIO FÍSCAL 2025

Actividad: 3.2

Resumen Narrativo: Realización de visitas industriales virtuales y / o presenciales que contribuyan a una formación complementaria en los estudiantes.

Indicador: Número de visitas industriales virtuales y / o presenciales realizadas.

Definición del indicador: Mide el número de visitas industriales, virtuales y / o presenciales realizadas.

Tipo de meta: Absoluta

Frecuencia de medición: Trimestral

Meta institucional: 56

Unidad de medida: Visita

Programado	Ene	Feb	Mar	Abr	May	Jun	Jul	Ago	Sep	Oct	Nov	Dic	Meta
			7			21			7			21	56
Realizado	**Ene**	**Feb**	**Mar**	**Abr**	**May**	**Jun**	**Jul**	**Ago**	**Sep**	**Oct**	**Nov**	**Dic**	**Meta**
			7										7

Rango de edad	Hombres	Mujeres	Total	¿Incluye población indígena?
0-18			0	Si
19-30	75	63	138	
31-40			0	
41-50			0	No
Más de 50			0	
No específico			0	
Total	75	63	138	

Justificación del responsable de la información

En el primer trimestre del año se cumplieron 07 visitas industriales y/o de estudio, esperando seguir con las gestiones correspondientes en las diferentes dependencias, empresas, instituciones para buscar espacios para el acceso a los estudiantes y docentes, así mismo trabajar de manera coordinada con las diferentes jefaturas y academias de los 7 carreras que imparte el instituto, para lograr el cumplimiento de la meta establecida para el próximo trimestre.

S.E.P. I.T.S. ZACAPOAXTLA DEPARTAMENTO DE VINCULACIÓN

Julio Cesar López Aguilar
Encargado del Departamento de Vinculación

INSTITUTO TECNOLÓGICO SUPERIOR DE ZACAPOAXTLA

REPORTE DE AVANCES TRIMESTRAL
DEL PROGRAMA PRESUPUESTARIO
E028 EDUCACIÓN SUPERIOR EN INSTITUTOS TECNOLÓGICOS

EJERCICIO	**2025**
TRIMESTRE	**Primero (ene-mar)**

Actividad 3.2: Realización de visitas industriales virtuales y/o presenciales que contribuyan a una formación complementaria en los estudiantes.

Indicador: Número de visitas industriales virtuales y/o presenciales realizadas.

REPORTE DE VISITAS INDUSTRIALES VIRTUALES Y/O PRESENCIALES REALIZADAS.

Descripción de las principales actividades que se realizaron para dar cumplimiento a la actividad.

El procedimiento de visitas industriales tiene por objetivo programar, gestionar y evaluar visitas industriales y/o prácticas de estudio para contribuir a reforzar los conocimientos teóricos-prácticos estudiados en las aulas, todo esto en diferentes empresas tanto públicas como privadas, lo cual permite que los estudiantes identifiquen cuales son las necesidades de las dependencias, empresas o instituciones, y lo vayan reforzando en las aulas, en los laboratorios y en las áreas de practicas del instituto, para que sean agentes detonantes de cambio en el sector productivo y social.



Estudiantes de Ingeniería Forestal, en visita en Rancho Tenanpulco, Puebla. Febrero/2025



Estudiantes de Ingeniería en Administración, en visita en empresa Maulec, Puebla. Marzo/2025

EJERCICIO	**2025**
TRIMESTRE	**Primero (ene-mar)**



Estudiantes de la Licenciatura en Biología, en visita en el CIBA,Tlaxcala. Marzo/2025



Estudiantes de la Licenciatura en Gastronomía, en visita en el Restaurante el Surco,Tlatlauquitepec. Marzo/2025

No.	Empresa	Fecha	Programa Educativo	Hombres	Mujeres	Total
1	Sembrando Vida Región Tenanpulco	18/03/25	Ingeniería Forestal	5	9	14
2	Pasteurizadora Maulec	20/03/25	Ingeniería en Administración	6	11	17
3	Centro de Investigación de Biotecnología Aplicada	24/03/25	Licenciatura en Biología	5	13	18
4	America Digital (Virtual)	24/03/25	Ingeniería en Informática	30	9	39
5	Restaurante el Surco	25/03/25	Licenciatura en Gastronomía	10	10	20
6	CFE Atexcaco	26/03/25	Ingeniería Mecatrónica	14	3	17
7	INECOL A.C.	28/03/25	Ingeniería Forestal	5	8	13
Totales				75	63	138

EJERCICIO	**2025**
TRIMESTRE	**Primero (ene-mar)**

Conclusión general sobre el avance global de las actividades.

En el primer trimestre del presente año, se realizaron 07 visitas industriales y/o de estudio, 06 de manera presencial y una de manera virtual en las empresas e instituciones del sector privado, de los diferentes programas educativos que oferta el instituto, con estas visitas se reforzaran el aprendizaje en las aulas o laboratorios, áreas de practicas esperando continuar con las gestiones correspondientes para el siguiente trimestre.

No. total de Hombres	No. total de Mujeres	**Total**
75	63	138

Responsable

S.E.P. I.T.S. ZACAPOAXTLA DEPARTAMENTO DE VINCULACION

Julio Cesar López Aguilar

Responsable del Departamento de Vinculación